

BILANT
30.06.2019

10
29/07.2019

pag.: 1 - lei -

COD	DENUMIRE INDICATORI	SOLD LA INCEPUTUL PERIOADEI	SOLD LA SFARSITUL PERIOADEI
0100			
01003	1.Active fixe necorporale (ct.2030000+2050000+2060000+2080100+2080200+2330000-2800300-2800500-2800800-2800801-2800809-2900400-2900500-2900801-2900809-2900800-2930100*)	5.964	5.592
01004	2.Instalatii tehnice, mijloace de transport, animale, plantatii, mobilier, aparatura birotica si alte active corporale (ct.2130100+2130200+2130300+2130400+2140000+2310000-2810301-2810302-2810303-2810304-2810400-2910301-2910302-2910303-2910304-2910400-2930200*)	2.827.225	2.690.024
01005	3.Terenuri si cladiri (ct.2110100+2110200+2120101+2120102+2120201+2120301+2120401+2120501+2120601+2120901+2310000-2810100-2810201-2810202-2810203-2810204-2810205-2810206-2810207-2810208-2910100-2910201-2910202-2910203-2910204-2910205-2910206-2910207-2910208-2930200)	110.687.731	112.871.395
0101			
01015	7.TOTAL ACTIVE NECURENTE (rd.03+04+05+06+07+09)	113.520.920	115.567.011
01019	1.Stocuri (ct.3010000+3020100+3020200+3020300+3020400+3020500+3020600+3020700+3020800+3020900+3030100+3030200+3040100+3040200+3050100+3050200+3070000+3090000+3310000+3320000+3410000+3450000+3460000+3470000+3490000+3510100+3510200+3540100+3540500+3540600+3560000+3570000+3580000+3590000+3610000+3710000+3810000+/-3480000+/-3780000-3910000-3920100-3920200-3920300-3930000-3940100-3940500-3940600-3950100-3950200-3950300-3950400-3950600-3950700-3950800-3960000-3970100-3970200-3970300-3980000-4420803)	1.755.231	1.720.836
0102	IMPOZIT PE PROFIT		
01021	Creante din operatiuni comerciale, avansuri si alte decontari (ct.2320000+2340000+4090101+4090102+4110101+4110108+4130100+4180000+4250000+4280102+4610101+4610109+4730109**+4810101+4810102+4810103+4810900+4830000+4840000+4890101+4890301-4910100-4960100+5120800) din care:	615.669	511.474
01022	Creante comerciale si avansuri (ct.2320000+2340000+4090101+4090102+4110101+4110108+4130100+4180000+4610101-4910100-4960100),din care:	421.858	421.858
01023	Creante bugetare (ct.4310100**+4310200**+4310300**+4310400**+4310500**+4310600**+4310700**+4370100**+4370200**+4370300**+4420400+4420802+4440000**+4460100**+4460200**+4480200+4610102+4610104+4630000+4640000+4650100+4650200+4660401+4660402+4660500+4660900+4810101**+4810102**+4810103**+4810900**-4970000), din care:	3.196.038	3.794.560
01024	Creantele bugetului general consolidat (ct.4630000+4640000+4650100+4650200+4660401+4660402+4660500+4660900-4970000)	3.196.038	3.794.560
01025	Creante din operatiuni cu fonduri externe nerambursabile si fonduri de la buget (ct.4500100+4500300+4500501+4500502+4500503+4500504+4500505+4500700+4510100+4510300+4510500+4530100+4540100+4540301+4540302+4540501+4540502+4540503+4540504+4550100+4550301+4550302+4550303+4560100+4560303+4560309+4570100+4570201+4570202+4570203+4570205+4570206+4570209+4570301+)		

COD	DENUMIRE INDICATORI	SOLD LA INCEPUTUL PERIOADEI	SOLD LA SFARSITUL PERIOADEI
01027	4570302+4570309+4580100+4580301+4580302+4610103+4730103**+4740000+4760000), din care: Imprumuturi pe termen scurt acordate (ct.2670101+2670102+2670103+2670104+2670105+2670108+2670601+2670602+2670603+2670604+2670605+2670609+4680101+4680102+4680103+4680104+4680105+4680106+4680107+4680108+4680109+4690103+4690105+4690106+4690108+4690109)	329.266	329.266
0103			14.443
01030	Total creante curente (rd.21+23+25+27)	4.140.973	4.649.743
01033	Conturi la trezorerie, casa in lei. (ct.5100000+5120101+5120501+5130101+5130301+5130302+5140101+5140301+5140302+5150101+5150103+5150301+5150500+5150600+5160101+5160301+5160302+5170101+5170301+5170302+5200100+5210100+5210300+5230000+5250101+5250102+5250301+5250302+5250400+5260000+5270000+5280000+5290101+5290201+5290301+5290400+5290901+5310101+5410101+5500101+5520000+5550101+5550400+5570101+5580101+5580201+5590101+5600101+5600300+5600401+5610101+5610300+5620101+5620300+5620401+5710100+5710300+5710400+5740101+5740102+5740301+5740302+5740400+5750100+5750300+5750400-7700000)	106.813	839.354
010331	Dobanda de incasat,alte valori,avansuri de trezorerie (ct.5180701+5320100+5320200+5320300+5320400+5320500+5320600+5320800+5420100)	202	18.750
01035	Conturi la institutii de credit, BNR, casa in valuta (ct.5110101+5110102+5120102+5120402+5120502+5130102+5130202+5140102+5140202+5150102+5150202+5150302+5160102+5160202+5170102+5170202+5290102+5290202+5290302+5290902+5310402+5410102+5410202+5500102+5550102+5550202+5570202+5580102+5580202+5580302+5580303+5590102+5590202+5600102+5600103+5600402+5610102+5610103+5620102+5620103+5620402)	13.326	16.861
0104			
01040	Total disponibilitati si alte valori (rd.33+33.1+35+35.1)	120.341	874.965
01045	7.TOTAL ACTIVE CURENTE (rd.19+30+31+40+41+41.1+42)	6.016.545	7.245.544
01046	8.TOTAL ACTIVE (rd.15+45)	119.537.465	122.812.555
0105			
01054	2.Imprumuturi pe termen lung (ct.1610200+1620200+1630200+1640200+1650200+1660201+1660202+1660203+1660204+1670201+1670202+1670203+1670208+1670209-1690200)	1.088.766	1.010.997
01058	TOTAL DATORII NECURENTE (rd.52+54+55)	1.088.766	1.010.997
0106			
01060	1.Datorii comerciale, avansuri si alte decontari (ct.2690100+4010100+4030100+4040100+4050100+4080000+4190000+4620101+4620109+4730109+4810101+4810102+4810103+4810900+4830000+4840000+4890201+5090000+5120800), din care:	2.888.934	3.700
010601	Decontari privind incheiere executiei bugetului de stat din anul curent (ct.4890201)	2.842.404	

COD	DENUMIRE INDICATORI	SOLD LA INCEPUTUL PERIOADEI	SOLD LA SFARSITUL PERIOADEI
01061	Datorii comerciale si avansuri (ct.4010100+4030100+4040100+4050100+4080000+4190000+4620101), din care:	44.030	
01062	2.Datorii catre bugete (ct.4310100+4310200+4310300+4310400+4310500+4310600+4310700+4370100+4370200+4370300+4400000+4410000+4420300+4420801+4440000+4460100+4460200+4480100+4550501+4550502+4550503+4620109+4670100+4670200+4670300+4670400+4670500+4670900+4730109+4810900),din care:	355.402	173.878
010631	Contributii sociale (ct.4310100+4310200+4310300+4310400+4310500+4310600+4310700+4370100+4370200+4370300)	168.528	104.017
01065	3.Datorii din operatiuni cu Fonduri externe nerambursabile si fonduri de la buget,alte datorii catre alte organisme internationale (ct.4500200+4500400+4500600+4510200+4510401+4510402+4510409+4510601+4510602+4510603+4510605+4510606+4510609+4520100+4520200+4530200+4540200+4540401+4540402+4540601+4540602+4540603+4550200+4550401+4550402+4550403+4550404+4550409+4560400+4580401+4580402+4580501+4580502+4590000+4620103+4730103+4760000)	42	42
01066	din care: sume datorate Comisiei Europene (ct.4500200+4500400+4500600+4590000+4620103)	42	42
0107			
01070	4.Imprumuturi pe termen scurt-sume ce urmeaza a fi platite intr-o perioada de pana la un an (ct.5180601+5180603+5180604+5180605+5180606+5180608+5180609+5180800+5190101+5190102+5190103+5190104+5190105+5190106+5190107+5190108+5190109+5190110+5190180+5190190)		14.443
01072	6.Salariile angajatilor (ct.4210000+4230000+4260000+4270100+4270300+4280101)	282.652	183.409
01078	10.TOTAL DATORII CURENTE (rd.60+62+65+70+71+72+73+74+75)	3.527.030	375.472
01079	11.TOTAL DATORII (rd.58+78)	4.615.796	1.386.469
108			
01080	12.ACTIVE NETE = TOTAL ACTIVE - TOTAL DATORII = CAPITALURI PROPRII (rd.80=rd.46-79=rd.90)	114.921.669	121.426.086
01084	1.Rezerve, fonduri (ct.1000000+1010000+1020101+1020102+1020103+1030000+1040101+1040102+1040103+1050100+1050200+1050300+1050400+1050500+/-1060000+1060000+1320000+1330000)	105.772.102	105.822.032
01085	2.Rezultatul reportat (ct.1170000-sold creditor)	7.593.582	12.405.304
01087	4.Rezultatul patrimonial al exercitiului (ct.1210000-sold creditor)	1.555.985	3.198.750
0109			
01090	6.TOTAL CAPITALURI PROPRII (rd.84+85-86+87-88)	114.921.669	121.426.086

Conducatorul institutiei

Găbriela Achim

C.I.F. 4841330

ORAS BECHET

JUDETUL DOBROEVA

Conducatorul compartimentului financiar- contabil

Irina Malisavich

M. M.

CONTUL DE REZULTAT PATRIMONIAL

30.06.2019

pag: 1 - lei -

COD	DENUMIRE INDICATORI	An precedent	An curent
0200			
02002	1.Venituri din impozite, taxe, contributi de asigurari si alte venituri ale bugetelor (ct.7300100+7300200+7310100+7310200+7320100+7330000+7340000+7350100+7350200+7350300+7350400+7350500+7350600+7360100+7390000+7450100+7450200+7450300+7450400+7450500+7450700+7450900+7460100+7460200+7460300+7460900)	2.238.239	3.676.420
02003	2.Venituri din activitati economice (ct.7210000+7220000+7510100+7510200+/-7090000)	22.526	23.998
02004	3.Finantari, subventii, transferuri, alocatii bugetare cu destinatie speciala (ct.7510500+7710000+7720100+7720200+7740100+7740200+7750000+7760000+7780000+7790101+7790109)	38.784	2.148.921
02005	4.Alte venituri operationale (ct.7140000+7180000+7500000++7510300+7510400+7810200+7810300+7810401+7810402+7770000)	449.805	219.557
02006	TOTAL VENITURI OPERATIONALE (rd.02+03+04+05)	2.749.354	6.068.896
02008	1.Salarii si contributiile sociale aferente angajatilor (ct.6410000+6420000+6450100+6450200+6450300+6450400+6450500+6450600+6450700+6450800+6460000+6470000)	1.364.059	1.754.790
02009	2.Subventii si transferuri (ct.6700000+6710000+6720000+6730000+6740000+6750000+6760000+6770000+6780000+6790000)	142.915	116.758
0201			
02010	3.Stocuri, consumabile, lucrari si servicii executate de terti (ct.6010000+6020100+6020200+6020300+6020400+6020500+6020600+6020700+6020800+6020900+6030000+6060000+6070000+6080000+6090000+6100000+6110000+6120000+6130000+6140000+6220000+6230000+6240100+6240200+6260000+6270000+6280000+6290100)	509.691	792.212
02011	4.Cheltuieli de capital, amortizari si provizioane (ct.6290200+6810100+6810200+6810300+6810401+6810402+6820101+6820109+6820200+6890100+6890200)	42.372	195.308
02013	TOTAL CHELTUIELI OPERATIONALE (rd.08+09+10+11+12)	2.059.037	2.859.068
02015	- EXCEDENT (rd.06-rd.13)	690.317	3.209.828
02018	V. CHELTUIELI FINANCIARE (ct.6630000+6640000+6650100+6650200+6660000+6670000+6680000+6690000+6860300+6860400+6860800)	25.198	11.078
0202			
02021	- DEFICIT (rd.18-rd.17)	25.198	11.078
02023	- EXCEDENT (rd.15+20-16-21)	665.119	3.198.750
020292	- EXCEDENT (rd.23+28-24-29)	665.119	3.198.750
0203			
02031	- EXCEDENT (rd.29.2-29.4)	665.119	3.198.750

Conducatorul institutiei

Glăvan Anghel
G.L.F. 4947300
ORAȘ
BECHET
JUDEȚUL DOLOJ

Conducatorul compartimentului
financiar- contabil

Iliu Balisandru
MJA.

Situatia activelor si datoriilor institutiilor publice
din administratia locala
30.06.2019

pag: 1 - lei -

COD	DENUMIRE INDICATORI	Sold la inceputul anului	Sold la sfarsitul perioadei
1800			
18005	Disponibilitati in lei ale institutiilor publice locale si ale institutiilor publice de subordonare locala, la trezorerii (ct.5100000+5120101+5120501+5150101+5150103+5150500+5150600+5160101+5160301+5160302+5170101+5170301+5170302+5210100+5210300+5280000+5290201+5290301+5290400+5290901+5410101+5500101+ 5520000+5550101+5570101+5580101+5580201+5600101+5600300+5610101+5610300+5620101+5620300-7700000), din care:	106.813	839.354
18008	Total (in baze cash) (rd.04+05)	106.813	839.354
1801			
18010	Total (in baze accrual)(rd.08+09)	106.813	839.354
1802	ALTE IMPOZITE SI TAXE FISCALE		
18023	Alte valori (ct.5320100+5320200+5320300+5320400+5320500+5320600+5320800)	202	18.750
1803			
18032	Disponibilitati ale institutiilor publice locale si ale institutiilor de subordonare locala la institutiile de credit rezidente (ct.5110101+5110102+5120102+5120402+5120502+5150102+5150202+5160102+5160202+5170102+5170202+5290202+5290302+5290902+5500102+5550102+5550202+5570202+5580102+5580302+5600102+5600103+5610102+5610103+5620102+5620103), din care:	13.326	16.861
18036	Total (in baze cash) (rd.32+35)	13.326	16.861
18038	Total (in baze accrual) (rd.36+37)	13.326	16.861
1805			
18051	Disponibilitati ale institutiilor publice aflate la alti rezidenti (terti) (ct.4610109+4610209+2670108+2670208)	190.410	86.216
18052	Total (in baze cash) (rd.51)	190.410	86.216
1816			
18165	Creante comerciale curente legate de livrari de bunuri si servicii de catre autoritatile locale sau de institutii subordonate acestora(ct.2320000+2340000+4090101+4090102+4110101+4110108+4130100+4180000+4610101-4910100-4960100) Total(rd.166+167+168+172)din care de la:	421.858	421.858
18167	-de la societati nefinanciare (S11)	421.858	421.858
1817			
18176	I.Creante ale bugetului local (ct.4640000-4970000). Total (rd.177+178+179+183), din care:	3.196.038	3.794.560
18177	- de la gospodariile populatie (S14)	3.196.038	3.794.560
1818			
18185	Total creante (rd.176+184)	3.196.038	3.794.560
1819			
18191	Sume de primit de la Autoritatea de Certificare / Autoritatile de Management / Agentiile de Plati - FONDURI EXTERNE NERAMBURSABILE POSTADERARE (ct.4580301)	258.973	258.973
18192	Sume de primit de la Autoritatea de Certificare / Autoritatile de Management / Agentiile de Plati - FONDURI DE LA BUGET (ct.4580302)	70.293	70.293
1820			
18203	I.Sume datorate tertilor reprezentand garantii si cautiuni aflate in conturile institutiilor publice (ct.4280101+4280201+4620101+4620109).Total (rd.204+205+206), din care:	15.784	21.226
18204	- salariatilor (gospodariile populatiei)(S143)	13.284	17.526

COD	DENUMIRE INDICATORI	Sold la inceputul anului	Sold la sfarsitul perioadei
18205	- societati nefinanciare (S11)	2.500	3.700
1826			
182671	Sume primite din excedentul anului precedent pentru acoperirea golurilor temporare de casa si pentru finantarea cheltuielilor sectiunii de dezvoltare (ct.5190107+5190190)		14.443
18268	Total(in baze cash)(rd.262+266+267+267.1)		14.443
1827			
18275	Total (in baze accrual) (cash+dobanzi) (rd.268+274)		14.443
1828			
18286	Credite pe termen lung primite (contractate, garantate, asimilate,etc) de institutiile publice locale (ct.1620200+1630200+1670201+1670202+1670203+1670209).Total (rd.287+288+289+289.1) din care acordate de:	1.088.766	1.010.997
18287	- Societati care accepta depozite, exclusiv banca centrala (S122)	1.088.766	1.010.997
1829			
18290	Total (in baze cash)(rd.286)	1.088.766	1.010.997
1832			
18320	Datorii comerciale curente legate de livrari de bunuri si servicii (ct.4010100+4030100+4040100+4050100+4080000+4190000+4620101). Total (rd.321+322+326+327) din care catre:	44.030	
18321	-Societati nefinanciare (S11)	44.030	
1833			
18331	Datoriile institutiilor publice din administratia locala catre bugete (ct.4310100+4310200+4310300+4310400+4310500+4310600+4310700+4370100+4370200+4370300+4420300+4420801+4440000+4460100+4460200+4480100)	355.402	173.878
18332	Salariile angajatilor (ct.4210000+4230000+4260000+4270100+4270300+4280101)	282.652	183.409
18335	Total (rd.331+332+333+334)	638.054	357.287

Conducatorul institutiei

Glăvan Adrian



Conducatorul compartimentului financiar- contabil

Iliu Melisardha

M.M.

Situatia platilor efectuate
din fonduri externe nerambursabile (FEN) postaderare (titlul 56 si titlul 58) la data de
30.06.2019

Anexa 27

Pag: 1 - lei -

Denumirea sursei de finantare	01	02	03	04	05	06	07	08	09	10		11
										Bugetul institutiilor publice si activitatilor finantate integral sau partial din venituri proprii (s20- stat+ asigurari+ autonome)	Bugetul institutiilor publice si activitatilor finantate integral sau partial din venituri proprii (s10- local)	
A												
Total plati (titlul VIII cod56+ titlul X cod58) (td.21rd.11)		119.602										
Total plati (titlul X cod58)		119.602										
Active nefinanciare (titlul XIII)		119.602										

Conducatorul institutiei

G. G. G. G. G.

Conducatorul compartimentului
financiar- contabili

Stiu Nedicaudung

M.A.



SITUATIA FLUXURILOR DE TREZORERIE

30.06.2019

pag.: 1 - lei -

COD	DENUMIRE INDICATORI	Total	Casa in valuta	Alte disponibilitati
0400				
04002	1. Incasari	3.535		3.535
04004	3. Numerar net din activitatea operationala (rd.02-rd.03)	3.535		3.535
0401				
04013	IV CRESTEREA (DESCRESTEREA) NETA DE NUMERAR SI ECHIVALENT DE NUMERAR (rd.04+rd.08+rd.12)	3.535		3.535
04014	V NUMERAR SI ECHIVALENT DE NUMERAR LA INCEPUTUL PERIOADEI	13.326		13.326
04017	VI NUMERAR SI ECHIVALENT DE NUMERAR LA FINELE PERIOADEI(rd.13+14+15-16)	16.861		16.861

Conducatorul institutiei

Găscu Achilă

Conducatorul compartimentului
financiar- contabil

Stu Nalisanova



[Handwritten signature]

cod.....*).

I .

PLĂȚI RESTANTE
la data de 30.06.2019

- lei -

DENUMIREA INDICATORILOR	Nr. rd.	Sold la începutul anului	Sold la finele perioadei	
			TOTAL	din care: aferent sumelor angajate cu prevederi bugetare
A	B	1	2	3
PLĂȚI RESTANTE-TOTAL (rd.150+300), din care:	1	0	0	0
-sub 30 de zile (rd.151+301)	2	0	0	0
-peste 30 de zile (rd.152+302)	3	0	0	0
-peste 90 de zile (rd.153+303)	4	0	0	0
-peste 120 zile (rd.154+304)	5	0	0	0
-peste 1 an (rd.155+305)	6	0	0	0
PLĂȚI RESTANTE-TOTAL SECȚIUNEA DE FUNCȚIONARE (rd.160+170+240+250+270+280+290), din care:	150	0	0	0
-sub 30 de zile (rd.161+171+241+251+271+281+291)	151	0	0	0
-peste 30 de zile (rd.162+172+242+252+272+282+292)	152	0	0	0
-peste 90 de zile (rd. 163+173+243+253+273+283+293)	153	0	0	0
-peste 120 zile (rd. 165+174+245+257+274+284+294)	154	0	0	0
-peste 1 an (rd. 166+175+246+258+275+285+295)	155	0	0	0
Plăți restante către furnizori, creditori din operații comerciale (ct.4010100, ct.4030100, ct. 4620101, ct. 4620109) (rd.161+162+163+165+166), din care:	160	0	0	0
-sub 30 de zile	161	0	0	0
-peste 30 de zile	162	0	0	0
-peste 90 de zile din care:	163	0	0	0
-(ct.4620101, ct. 4620109)	164	0	0	0
-peste 120 zile	165	0	0	0
-peste 1 an	166	0	0	0
Plăți restante față de bugetul general consolidat J.171+172+173+174+175) (ct.4310100,ct.4310200, ct.4310300,ct.4310400,ct.4310500, ct. 4310600, ct.4310700,ct.4370100,ct.4370200,ct.4370300, ct.4420300, ct.4440000, ct.4460100, ct.4460200,ct.4480100) , din care:	170	0	0	0
-sub 30 de zile	171	0	0	0
-peste 30 de zile	172	0	0	0
-peste 90 de zile	173	0	0	0
-peste 120 zile	174	0	0	0
-peste 1 an	175	0	0	0
Plăți restante față de salariați (drepturi salariale) (ct.4210000, ct. 4230000, ct.4260000, ct.4270100, ct.4270300, ct.4280101) (rd.241+242+243+245+246), din care:	240	0	0	0
-sub 30 de zile	241	0	0	0
-peste 30 de zile	242	0	0	0
-peste 90 de zile	243	0	0	0
-din care ct.(4270100+4270300)	244	0	0	0
-peste 120 zile	245	0	0	0
-peste 1 an	246	0	0	0
Plăți restante față de alte categorii de persoane, (ct.4270300, ct.4290000, ct.4380000) (rd.251+252+253+257+258), din care:	250	0	0	0
-sub 30 de zile :	251	0	0	0

-peste 30 de zile :	252	0	0	0
-peste 90 de zile din care:(rd.254+255+256)	253	0	0	0
-ct.(4270300)	254	0	0	0
-ct.(4290000)	255	0	0	0
-ct.(4380000)	256	0	0	0
-peste 120 zile	257	0	0	0
-peste 1 an	258	0	0	0
Împrumuturi nerambursate la scadență, (ct.1610100, ct.1620100, ct.1630100, ct. 1650100, ct.1670101, ct. 1670102, ct. 1670103, ct. 1670108, ct. 1670109, ct.1690100, ct. 5190101, ct.5190102, ct.5190105, ct.5190106, ct.5190107, ct.5190108, 5190109, 5190110, ct.5190180, 5190190) (rd.271+272+273+274+275), din care:	270	0	0	0
-sub 30 de zile	271	0	0	0
-peste 30 de zile	272	0	0	0
-peste 90 de zile	273	0	0	0
-peste 120 zile	274	0	0	0
-peste 1 an	275	0	0	0
Dobânzi restante, din care: (aferele celor de la rd.270), (ct.1680100, ct.1680200, ct. 1680300, ct.1680500, ct.1680701, ct.1680702, ct. 1680703, ct. 1680708, ct. 1680709, ct.5180605, ct. 5180606, 5180608, ct. 5180609 , ct. 5180800) (rd.281+282+283+284+285), din care:	280	0	0	0
-sub 30 de zile	281	0	0	0
-peste 30 de zile	282	0	0	0
-peste 90 de zile	283	0	0	0
-peste 120 zile	284	0	0	0
-peste 1 an	285	0	0	0
Creditori bugetari (ct.4620109, ct.4670200) (rd.291+292+293+294+295), din care:	290	0	0	0
-sub 30 de zile	291	0	0	0
-peste 30 de zile	292	0	0	0
-peste 90 de zile	293	0	0	0
-peste 120 zile	294	0	0	0
-peste 1 an	295	0	0	0
PLĂȚI RESTANTE-TOTAL SECȚIUNEA DEZVOLTARE (rd.310+320+330), din care:	300	0	0	0
-sub 30 de zile (rd. 311+321+331)	301	0	0	0
-peste 30 de zile (rd.312+322+332)	302	0	0	0
-peste 90 de zile (rd.313+323+333)	303	0	0	0
-peste 120 zile (rd. 315+324+334)	304	0	0	0
-peste 1 an (rd 316+325+335)	305	0	0	0
Plăți restante către furnizori, creditori din operații comerciale (ct.4040100, ct.4050100, ct. 4620101, ct. 4620103, ct. 4620109) (rd.311+312+313+315+316), din care:	310	0	0	0
-sub 30 de zile	311	0	0	0
-peste 30 de zile	312	0	0	0
-peste 90 de zile din care:	313	0	0	0
-(ct.4620101,-ct. 4620103, ct. 4620109)	314	0	0	0
-peste 120 zile	315	0	0	0
-peste 1 an	316	0	0	0
Împrumuturi nerambursate la scadență (ct.1610100, ct.1620100, ct.1630100, ct. 1650100, ct.1670101, ct. 1670102, ct. 1670103, ct. 1670108, ct.1670109, ct.1690100, ct. 5190101, ct. 5190102, ct.5190105, ct.5190106, ct.5190107, ct.5190108, ct. 5190110, ct.5190180, ct. 5190190) (rd.321+322+323+324+325), din care:	320	0	0	0
-sub 30 de zile	321	0	0	0
-peste 30 de zile	322	0	0	0
-peste 90 de zile	323	0	0	0
-peste 120 zile	324	0	0	0
-peste 1 an	325	0	0	0


Dobânzi restante, din care: (aferente celor de la rd.320), (ct.1680100, ct.1680200, ct. 1680300, ct.1680500, ct.1680701, ct. 1680702, ct.1680703, ct. 1680708, ct. 1680709, ct. 5180605, ct. 5180606, 5180608, ct. 5180609, ct. 5180800) (rd331+332+333+334+335), din care:	330	0	0	0
-sub 30 de zile	331	0	0	0
-peste 30 de zile	332	0	0	0
-peste 90 de zile	333	0	0	0
-peste 120 zile	334	0	0	0
-peste 1 an	335	0	0	0

Conducătorul instituției

Glavan Adrian

Conducătorul compartimentului
financiar-contabil

Itiu Malisandra

II. Sinteza plăților restante și arierateelor la data de 30.06.2019

- lei -

Nr. rd.	Explicație	Plăți restante		Plăți restante aferente programelor naționale		Plăți restante aferente fondurilor externe nerambursabile postaderare****)		Plăți restante aferente fondurilor externe nerambursabile preaderare (sursa 08/D)	
		total**)	din care: arierate ***)	total	din care: arierate	total	din care: arierate	total	din care: arierate
	0	1	1.1	2	2.1	3	3.1	4	4.1
1	sold la finele lunii precedente	0	0	0	0	0	0	0	0
2	sold la finele perioadei	0	0	0	0	0	0	0	0
3	% diminuare arierate luna raportare ****) (rd3=1-rd2/rd1)	x		x	x	x	x	x	x

*) Se completează cu următoarele coduri:

40 - pentru total plăți restante;

42 - pentru plăți restante din bugetele locale (secțiune funcționare, secțiune dezvoltare);

46 - pentru plăți restante din credite externe (secțiune dezvoltare);

47 - pentru plăți restante din credite interne (secțiune dezvoltare);

48 - pentru plăți restante din fonduri externe nerambursabile;

51 - pentru plăți restante ale instituțiilor publice finanțate integral din venituri proprii (secțiune funcționare, secțiune dezvoltare);

53 - pentru plăți restante ale instituțiilor publice finanțate parțial din venituri proprii (secțiune funcționare, secțiune dezvoltare);

54 - pentru plăți restante ale activităților finanțate integral din venituri proprii

** Sumele vor corespunde cu rd. 1 din anexa 30b.

*** Sumele vor corespunde cu rd. 4 + 5 + 6 din anexa 30b.

****) Rd. 3 se completează numai pentru cod 51. Pentru îndeplinirea condiției prevăzute la art. 49 alin. (13-8) din Legea nr. 273/2006 privind finanțele publice locale, cu modificările și completările ulterioare, procentul calculat la rd. 3 coloana 1.1 trebuie să fie mai mare de 3%.

*****) Se vor cuprinde plățile restante care se suportă din bugetul local sau din bugetele instituțiilor publice finanțate integral sau parțial din venituri proprii, de subordonare locală, de la titlul de cheltuieli bugetare 56" Proiecte cu finanțare din fonduri externe nerambursabile (FEN) postaderare" și titlul 58 "Proiecte cu finanțare din fonduri externe nerambursabile aferente cadrului financiar 2014-2020" cu excepția celor de la sursa 08/D.

Conducătorul instituției
Glavan Adrian

Conducătorul compartimentului
financiar-contabil
Iltiu Malisandra

DISPONIBIL DIN MIJLOACE CU DESTINATIE SPECIALA


30.06.2019

- lei -

DENUMRE INDICATORI	COD	DISPONIBIL LA INCEPUTUL ANULUI	INCASARI	PLATI	DISPONIBIL LA SFARSITUL PERIOADEI
TOTAL (rd.02 la 15)	0500				
- Garantii materiale retinute gestionarilor conform Legii nr.22/1969	05001	13.284	3.535		16.819
(ct.5500101,ct.5500102/analitice distincte)	05003	13.284	3.535		16.819

Conducatorul institutiei,

Glabau Anicau

Conducatorul compartimentului
financiar-contabil

Iftu Melisandra

M.A.

CONTUL DE EXECUTIE AL BUGETULUI LOCAL - VENITURI
SECTIUNEA DE FUNCTIONARE
30.06.2019


Pag. 1 -lei-

Capi- tot	Sub- capi- tot	Pa- ra- graf	Ar- ti- col	Ali- at	Denumire indicator	Prevederi anuale aprobate la finele perioadei de raportare		Prevederi bugetare trimestriale cumulate	Drepturi constatate			Incasari realizate	Stingeri pe alte cai decat incasari	Drepturi constatate de incasat
						I	2		Total, din care:	din anii precedenti	din anul curent			
A						1	2	3=4+5	4	5	6	7	8=3-6-7	
0001	02				TOTAL VENITURI-BUGET LOCAL	6.606.000	3.195.000	10.083.786	3.196.038	6.887.748	3.268.631	3.020.595	3.794.560	
0002					I. VENITURI CURENTE	6.532.000	3.157.000	10.056.611	3.196.038	6.860.573	3.241.456	3.020.595	3.794.560	
0003					A. VENITURI FISCALE	7.078.000	3.553.000	8.890.089	2.009.411	6.880.678	3.208.637	3.020.595	2.660.857	
0004					A1. IMPOZIT PE VENIT, PROFIT SI CASTIGURI DIN CAPITAL	2.217.000	1.206.000	1.169.191		1.169.191	1.169.191			
0300					A1.2 IMPOZIT PE VENIT, PROFIT SI CASTIGURI DIN CAPITAL DE LA PERSOANE FIZICE	2.217.000	1.206.000	1.169.191		1.169.191	1.169.191			
0302	18				IMPOZIT PE VENIT			358		358	358			
					Impozitul pe veniturile din transferul proprietatilor imobiliare din patrimoniul personal			358		358	358			
0402					COTE SI SUME DEFALCATE DIN IMPOZITUL PE VENIT	2.217.000	1.206.000	1.168.833		1.168.833	1.168.833			
01					Cote defalcate din impozitul pe venit	1.028.000	610.000	636.308		636.308	636.308			
04					Sume alocate din cotele defalcate din impozitul pe venit pentru echilibrarea bugetelor locale	889.000	296.000	457.249		457.249	457.249			
05					Sume repartizate din Fondul la dispozitia Consiliului Judetean	300.000	300.000	75.276		75.276	75.276			
0700	02				A3 IMPOZITE SI TAXE PE PROPRIETATE	1.355.000	719.000	5.936.822	1.860.036	4.076.786	479.794	3.008.458	2.448.570	
0702					IMPOZITE SI TAXE PE PROPRIETATE	1.355.000	719.000	5.936.822	1.860.036	4.076.786	479.794	3.008.458	2.448.570	
01					Impozit si taxa pe cladiri	531.000	272.000	4.080.236	508.563	3.571.673	161.122	2.986.448	932.666	
01					Impozit pe cladiri de la persoane fizice	279.000	146.000	356.372	238.692	117.680	69.674	5.226	281.472	
02					Impozit si taxa pe cladiri de la persoane juridice	252.000	126.000	3.723.864	269.871	3.453.993	91.448	2.981.222	651.194	

Capi- tol	Sub- capi- tol	Pa- ra- graf	Gru- pa / Titlu	Ar- ti- col	Ali- ne- at	Denumire indicator	Prevederi anuale aprobate la finele perioadei de raportare		Prevederi bugetare trimestriale cumulate		Drepturi constatate			Incasari realizate	Stingeri pe alte cai decat incasari	Drepturi constatate de incasat
							1	2	Total, din care:	4	5	6	7			
A						B	3=4+5	4	5	6	7	8=3-6-7				
0702	02					Impozit si taxa pe teren	824.000	447.000	1.855.335	1.351.379	503.956	3.175.15	22.010	1.515.810		
	01					Impozit pe terenuri de la persoane fizice	228.000	158.000	1.107.318	829.722	277.596	159.837	12.455	935.026		
	02					Impozit si taxa pe teren de la persoane juridice	65.000	40.000	257.713	191.172	66.541	49.572	1.818	206.323		
	03					Impozitul pe terenul extravilan	531.000	249.000	490.304	330.485	159.819	108.106	7.737	374.461		
	03					Taxe judiciare de timbru si alte taxe de timbru			1.251	94	1.157	1.157		94		
1000	02					A4 IMPOZITE SI TAXE PE BUNURI SI SERVICII	3.506.000	1.628.000	1.783.900	149.199	1.634.701	1.559.652	12.137	212.111		
1102						SUME DEFALCATE DIN TVA	3.223.000	1.497.000	1.491.848		1.491.848	1.491.848				
	02					Sume defalcate din taxa pe valoarea adaugata pentru finantarea cheltuielilor descentralizate la nivelul comunelor,oraselor, municipiilor, sectoarelor si Municipiului Bucuresti	327.000	160.000	158.848		158.848	158.848				
	05					Sume defalcate din taxa pe valoarea adaugata pentru drumuri	13.000	4.000								
	06					Sume defalcate din taxa pe valoarea adaugata pentru echilibrarea bugetelor locale	2.883.000	1.333.000	1.333.000		1.333.000	1.333.000				
1602						TAXE PE UTILIZAREA BUNURILOR, AUTORIZAREA UTILIZARII BUNURILOR SAU PE DESFASURAREA DE ACTIVITATI	283.000	131.000	292.052	149.199	142.853	67.804	12.137	212.111		
	02					Impozit pe mijloacele de transport	279.000	129.000	241.231	104.749	136.482	62.662	12.137	166.432		
	01					Impozit pe mijloacele de transport detinute de persoane fizice*)	261.000	121.000	219.506	92.197	127.309	59.474	10.901	149.131		

Capi- tol	Sub- capi- tol	A			Denumire indicator	Prevederi anuale aprobrate la finele perioadei de raportare	Prevederi bugetare trimestriale cumulate	Drepturi constatate			Incasari realizate	Stingeri pe alte cai decat incasari	Drepturi constatate de incasat
		Pa- ra- graf	Ar- ti- col	Ali- at				Total, din care:	din anii precedenti	din anul curent			
1602	02	02			B			3=4+5	4	5	6	7	8=3-6-7
					Impozit pe mijloace de transport	18.000	8.000	21.725	12.552	9.173	3.188	1.236	17.301
					detinute persoane de juridice*)								
					Taxe si tarife pentru eliberarea de	4.000	2.000	49.567	44.137	5.430	4.177		45.390
					licente si autorizatii de functionare								
					Alte taxe pe utilizarea bunurilor,								
					autorizarea utilizarii bunurilor sau pe								
					desfasurare de activitati			1.254	313	941	965		289
1800	02				A6. ALTE IMPOZITE SI TAXE FISCALE			176	176				176
1802					ALTE IMPOZITE SI TAXE FISCALE			176	176				176
					Alte impozite si taxe			176	176				176
2900	02				C. VENITURI NEFISCALE	-546.000	-396.000	1.166.522	1.186.627	-20.105	32.819		1.133.703
3000					C1. VENITURI DIN PROPRIETATE	172.000	82.000	291.523	281.287	10.236	44.746		246.777
3002					VENITURI DIN PROPRIETATE	172.000	82.000	291.523	281.287	10.236	44.746		246.777
					Venituri din concesiuni si inchirieri	172.000	82.000	291.523	281.287	10.236	44.746		246.777
					Alte venituri din concesiuni si								
					inchirieri de catre institutiile publice	172.000	82.000	291.523	281.287	10.236	44.746		246.777
3300	02				C2. VANZARI DE BUNURI SI SERVICII	-718.000	-478.000	874.999	905.340	-30.341	-11.927		886.926
3302					VENITURI DIN PRESTARI DE SERVICII SI ALTE								
					ACTIVITATI	10.000	5.000	8.826	6.011	2.815	3.251		5.575
					Venituri din prestari de servicii	10.000	5.000	8.826	6.011	2.815	3.251		5.575
3402					VENITURI DIN TAXE ADMINISTRATIVE, ELIBERARI PERMISE			39	39				
					Taxe extrajudiciare de timbru			39	39				
3502					AMENZI, PENALITATI SI CONFISCARI	217.000	107.000	922.198	898.329	23.869	74.477		847.721
					Venituri din amenzi si alte sanctiuni								
					aplicate potrivit dispozitiilor legate	217.000	107.000	922.198	898.329	23.869	74.477		847.721

Capi- tot	Sub- capi- tot	Pa- ra- graf	Pa- ra- pa- titlu	Ar- fi- col	Ali- ne- at	Denumire indicator	Prevederi anuale aprobate la finele perioadei de raportare		Prevederi bugetare trimestriale cumulate	Drepturi constatate			Incasari realizate	Stingeri pe alte cai decat incasari	Drepturi constatate de incasat
							1	2		Total, din care:	din anii precedenti	din anul curent			
B															
3502	01	02					Venituri din amenzi si alte sanctiuni aplicate de catre alte institutii de specialitate	217.000	107.000	922.198	898.329	23.869	74.477		847.721
3602	06						DIVERSE VENITURI	150.000	50.000	42.622	1.000	41.622	8.992		33.630
	50						Taxe speciale	150.000	50.000	38.047	1.000	38.047	4.417		33.630
							Alte venituri			4.575		3.575	4.575		
3702							TRANSFERURI VOLUNTARE, ALTELE DECAT SUBVENTIILE	-1.095.000	-640.000	-98.686		-98.686	-98.686		
	03						Varsaminte din sectiunea de functionare pentru finantarea sectiunii de dezvoltare a bugetului local(cu semnul minus)	-1.095.000	-640.000	-98.686		-98.686	-98.686		
4100	02						IV. SUBVENTII	74.000	38.000	27.175		27.175	27.175		
4200							SUBVENTII DE LA ALTE NIVELE ALE ADMINISTRATIEI PUBLICE	74.000	38.000	27.175		27.175	27.175		
4202							SUBVENTII DE LA BUGETUL DE STAT	74.000	38.000	27.175		27.175	27.175		
	41						Subventii de la bugetul de stat pentru finantarea sanatatii	74.000	38.000	27.175		27.175	27.175		



Capi- tot	Sub- capi- tot	Pa- ra- graf	Ar- ti- col	Ali- at	Denumire indicator	Prevederi	Prevederi bugetare trimestriale cumulate	Drepturi constatate			Incasari realizate	Stingeri pe alte cai decat incasari	Drepturi constatate de incasat
						anuale aprobrate la finele perioadei de raportare		Total, din care:	din anii precedenti	din anul curent			
A					B	1	2	3=4+5	4	5	6	7	8=3-6-7
1102	05				sectoarelor si Municipiului Bucuresti	327.000	160.000	158.848		158.848	158.848		
					Sume defalcate din taxa pe valoarea adaugata pentru drumuri	13.000	4.000						
					Sume defalcate din taxa pe valoarea adaugata pentru echilibrarea bugetelor locale	2.883.000	1.333.000	1.333.000		1.333.000	1.333.000		
1602					TAXE PE UTILIZAREA BUNURILOR, AUTORIZAREA UTILIZARII BUNURILOR SAU PE DESEASURAREA DE ACTIVITATI								
1602					TAXE PE UTILIZAREA BUNURILOR, AUTORIZAREA UTILIZARII BUNURILOR SAU PE DESEASURAREA DE ACTIVITATI	283.000	131.000	292.052	149.199	142.853	67.804	12.137	212.111
					Impozit pe mijloacele de transport	279.000	129.000	241.231	104.749	136.482	62.662	12.137	166.432
					Impozit pe mijloacele de transport detinute de persoane fizice*)	261.000	121.000	219.506	92.197	127.309	59.474	10.901	149.131
1602	02				Impozit pe mijloace de transport detinute persoane de juridice*)	18.000	8.000	21.725	12.552	9.173	3.188	1.236	17.301
1602	03				Taxe si tarife pentru eliberarea de licente si autorizatii de functionare	4.000	2.000	49.567	44.137	5.430	4.177		45.390
1602	50				Alte taxe pe utilizarea bunurilor, autorizarea utilizarii bunurilor sau pe desfasurare de activitati			1.254	313	941	965		289
1800					A6. ALTE IMPOZITE SI TAXE FISCALE			176	176				176
1802					ALTE IMPOZITE SI TAXE FISCALE			176	176				176
					ALTE IMPOZITE SI TAXE FISCALE			176	176				176

Capi- tol	Sub- capi- tol	Pa- ra- graf	Gru- pa / Titlu col at	Ali- ne- at	Denumire indicator	Prevederi anuale aprobrate la finele perioadei de raportare	Prevederi bugetare trimestriale cumulate	Drepturi constatate			Incasari realizate	Stingeri pe alte cai decat incasari	Drepturi constatate de incasat
								Total, din care:	din anii precedenti	din anul curent			
A					B	1	2	3=4+5	4	5	6	7	8=3-6-7
1802	50				Alte impozite si taxe	176		176	176				176
2900					C. VENITURI NEFISCALE	549.000	244.000	1.265.208	1.186.627	78.581	131.505		1.133.703
3000	02				C1. VENITURI DIN PROPRIETATE	172.000	82.000	291.523	281.287	10.236	44.746		246.777
3002	02				VENITURI DIN PROPRIETATE	172.000	82.000	291.523	281.287	10.236	44.746		246.777
	05				Venituri din concesiuni si inchirieri	172.000	82.000	291.523	281.287	10.236	44.746		246.777
				30	Alte venituri din concesiuni si inchirieri de catre institutiile publice	172.000	82.000	291.523	281.287	10.236	44.746		246.777
3300					C2. VANZARI DE BUNURI SI SERVICII	377.000	162.000	973.685	905.340	68.345	86.759		886.926
3302	02				VENITURI DIN PRESTARI DE SERVICII SI ALTE ACTIVITATI								
3302					VENITURI DIN PRESTARI DE SERVICII SI ALTE ACTIVITATI	10.000	5.000	8.826	6.011	2.815	3.251		5.575
3302	08				Venituri din prestari de servicii	10.000	5.000	8.826	6.011	2.815	3.251		5.575
3402					VENITURI DIN TAXE ADMINISTRATIVE, ELIBERARI PERMISE								
3402					VENITURI DIN TAXE ADMINISTRATIVE, ELIBERARI PERMISE								
3402	02				Taxe extrajudiciare de timbru								
3502					AMENZI, PENALITATI SI CONFISCARI AMENZI, PENALITATI SI CONFISCARI	217.000	107.000	922.198	898.329	23.869	74.477		847.721
	01				Venituri din amenzi si alte sanctiuni aplicate potrivit dispozitiilor legale	217.000	107.000	922.198	898.329	23.869	74.477		847.721

Capi- tol	Sub- capi- tol	Pa- ra- graf	Ar- ti- col	Ali- ne- at	Denumire indicator	Prevederi bugetare anuale aprobrate la finele perioadei de raportare		Prevederi bugetare trimestriale cumulate	Drepturi constatate			Stingeri pe alte cai decat incasari	Drepturi constatate de incasat
						I	2		Total, din care: 3=4+5	din anii precedenti	din anul curent		
A					B				4	5	6	7	8=3-6-7
4202					ADMINISTRATIEI PUBLICE	2.111.000	2.075.000	2.063.066		2.063.066	2.063.066		
					SUBVENTII DE LA BUGETUL DE STAT								
	41				SUBVENTII DE LA BUGETUL DE STAT	2.087.000	2.051.000	2.039.242		2.039.242	2.039.242		
					Subventii de la bugetul de stat pentru finantarea sanatatii	74.000	38.000	27.175		27.175	27.175		
					Finantarea Programului National de Dezvoltare Locala	2.013.000	2.013.000	2.012.067		2.012.067	2.012.067		
4302					SUBVENTII DE LA ALTE ADMINISTRATII	24.000	24.000	23.824		23.824	23.824		
	31				Sume alocate din bugetul AFIR, pentru sustinerea proiectelor din PNDR 2014-2020	24.000	24.000	23.824		23.824	23.824		
4802					SUME PRIMITE DE LA UE/ALTI DONATORI IN CONTUL PLATILOR EFECTUATE SI PREFINANTARI								
					AFERENTE CADRULUI FINANCIAR 2014-2020								
					SUME PRIMITE DE LA UE/ALTI DONATORI IN CONTUL PLATILOR EFECTUATE SI PREFINANTARI								
					AFERENTE CADRULUI FINANCIAR 2014-2020	86.000	86.000	85.292		85.292	85.292		
4802	04				Fondul European Agricol de Dezvoltare Rurala (FEADR)	86.000	86.000	85.292		85.292	85.292		
4802	04	01			Sume primite in contul platilor efectuate in anul curent	86.000	86.000	85.292		85.292	85.292		



Contabil
Sibiu Melianandra
N. N.

CONTUL DE EXECUTIE AL BUGETULUI LOCAL - VENITURI
SECTIUNEA DE FUNCTIONARE
30.06.2019

Pag. 1 -lei-

Capi- tol	Sub- capi- tol	Pa- ra- gra- ful	Ar- ti- col	Ali- ne- at	Denumire indicator	Prevederi		Prevederi bugetare trimestriale cumulate	Drepturi constatate			Incasari realizate	Stingeri pe alte cai decat incasari	Drepturi constatate de incasat	
						1 anuale aprobrate la finele perioadei de raportare	2		Total, din care:	4 din anii precedenti	5 din anul curent				6
					B										
					A										
0001	02				TOTAL VENITURI-BUGET LOCAL	6.606.000	3.195.000	10.083.786	3.196.038	6.887.748	3.268.631	3.020.595	3.794.560		
0002					I. VENITURI CURENTE	6.532.000	3.157.000	10.056.611	3.196.038	6.860.573	3.241.456	3.020.595	3.794.560		
0003					A. VENITURI FISCALE	7.078.000	3.553.000	8.890.089	2.009.411	6.880.678	3.208.637	3.020.595	2.660.857		
0004					A1. IMPOZIT PE VENIT, PROFIT SI CASTIGURI DIN CAPITAL	2.217.000	1.206.000	1.169.191		1.169.191	1.169.191				
0300					A1.2 IMPOZIT PE VENIT, PROFIT SI CASTIGURI DIN CAPITAL DE LA PERSOANE FIZICE	2.217.000	1.206.000	1.169.191		1.169.191	1.169.191				
0302					IMPOZIT PE VENIT		358	358		358	358				
	18				Impozitul pe veniturile din transferul proprietatilor imobiliare din patrimoniul personal		358	358		358	358				
0402					COTE SI SUME DEFALCATE DIN IMPOZITUL PE VENIT	2.217.000	1.206.000	1.168.833		1.168.833	1.168.833				
	01				Cote defalcate din impozitul pe venit	1.028.000	610.000	636.308		636.308	636.308				
	04				Sume alocate din cotele defalcate din impozitul pe venit pentru echilibrarea bugetelor locale	889.000	296.000	457.249		457.249	457.249				
	05				Sume repartizate din Fondul la dispozitia Consiliului Judetean	300.000	300.000	75.276		75.276	75.276				
0700	02				A3 IMPOZITE SI TAXE PE PROPRIETATE	1.355.000	719.000	5.936.822	1.860.036	4.076.786	479.794	3.008.458	2.448.570		
0702					IMPOZITE SI TAXE PE PROPRIETATE	1.355.000	719.000	5.936.822	1.860.036	4.076.786	479.794	3.008.458	2.448.570		
	01				Impozit si taxa pe cladiri	531.000	272.000	4.080.236	508.563	3.571.673	161.122	2.986.448	932.666		
	01				Impozit pe cladiri de la persoane fizice	279.000	146.000	356.372		117.680	69.674	5.226	281.472		
	02				Impozit si taxa pe cladiri de la persoane juridice	252.000	126.000	3.723.864	269.871	3.453.993	91.448	2.981.222	651.194		

Capi- tol	Sub- capi- tol	Pa- ra- graf	Ar- ti- col	Ali- ne- at	Denumire indicator	Prevederi anuale aprobate la finele perioadei de raportare		Prevederi bugetare trimestriale cumulate		Drepturi constatate			Incasari realizate	Stingeri pe alte cai decat incasari	Drepturi constatate de incasat
						I	2	Total, din care:	din anii precedenti	din anul curent	6	7			
A					B	1	2	3=4+5	4	5	6	7	8=3-6-7		
0702	02				Impozit si taxa pe teren	824.000	447.000	1.855.335	1.351.379	503.956	317.515	22.010	1.515.810		
	01				Impozit pe terenuri de la persoane fizice	228.000	158.000	1.107.318	829.722	277.596	159.837	12.455	935.026		
	02				Impozit si taxa pe teren de la persoane juridice	65.000	40.000	257.713	191.172	66.541	49.572	1.818	206.323		
	03				Impozitul pe terenul extravilan	531.000	249.000	490.304	330.485	159.819	108.106	7.757	374.461		
	03				Taxe judiciare de timbru si alte taxe de timbru			1.251	94	1.157	1.157		94		
1000	02				A4 IMPOZITE SI TAXE PE BUNURI SI SERVICII	3.506.000	1.628.000	1.783.900	149.199	1.634.701	1.559.652	12.137	212.111		
1102					SUME DEFALCATE DIN TVA	3.223.000	1.497.000	1.491.848		1.491.848	1.491.848				
	02				Sume defalcate din taxa pe valoarea adaugata pentru finantarea cheltuielilor descentralizate la nivelul comunelor, oraselor, municipiilor, sectoarelor si Municipiului Bucuresti	327.000	160.000	158.848		158.848	158.848				
	05				Sume defalcate din taxa pe valoarea adaugata pentru drumuri	13.000	4.000								
	06				Sume defalcate din taxa pe valoarea adaugata pentru echilibrarea bugetelor locale	2.883.000	1.333.000	1.333.000		1.333.000	1.333.000				
1602					TAXE PE UTILIZAREA BUNURILOR, AUTORIZAREA UTILIZARII BUNURILOR SAU PE DESFASURAREA DE ACTIVITATI	283.000	131.000	292.052	149.199	142.853	67.804	12.137	212.111		
	02				Impozit pe mijloacele de transport	279.000	129.000	241.231	104.749	136.482	62.662	12.137	166.432		
	01				Impozit pe mijloacele de transport detinute de persoane fizice*)	261.000	121.000	219.506	92.197	127.309	59.474	10.901	149.131		

Capi- tol	Sub- capi- tol	Pa- ra- graf	Ar- ti- col	Ali- ne- at	Denumire indicator	Prevederi anuale aprobate la finele perioadei de raportare		Prevederi bugetare trimestriale cumulate	Drepturi constatate			Incasari realizate	Stingeri pe alte cai decat incasari	Drepturi constatate de incasat	
						I	2		Total, din care: 3=4+5	4	5				6
A					B										
1602	02	02			Impozit pe mijloace de transport										
					detinute persoane de juridice*)	18.000	8.000	21.725	12.552	9.173	3.188	1.236	17.301		
	03				Taxe si tarife pentru eliberarea de licente si autorizatii de functionare	4.000	2.000	49.567	44.137	5.430	4.177		45.390		
	50				Alte taxe pe utilizarea bunurilor, autorizarea utilizarii bunurilor sau pe desfasurare de activitati			1.254	313	941	965		289		
1800	02				A6. ALTE IMPOZITE SI TAXE FISCALE			176	176				176		
1802					ALTE IMPOZITE SI TAXE FISCALE			176	176				176		
	50				Alte impozite si taxe			176	176				176		
2900	02				C. VENITURI NEFISCALE	-546.000	-396.000	1.166.522	1.186.627	-20.105	32.819		1.133.703		
3000					C1. VENITURI DIN PROPRIETATE	172.000	82.000	291.523	281.287	10.236	44.746		246.777		
3002					VENITURI DIN PROPRIETATE	172.000	82.000	291.523	281.287	10.236	44.746		246.777		
	05				Venituri din concesiuni si inchirieri	172.000	82.000	291.523	281.287	10.236	44.746		246.777		
					Alte venituri din concesiuni si inchirieri de catre institutiile publice	172.000	82.000	291.523	281.287	10.236	44.746		246.777		
3300	02				C2. VANZARI DE BUNURI SI SERVICII	-718.000	-478.000	874.999	905.340	-30.341	-11.927		886.926		
3302					VENITURI DIN PRESTARI DE SERVICII SI ALTE ACTIVITATI	10.000	5.000	8.826	6.011	2.815	3.251		5.575		
	08				Venituri din prestari de servicii	10.000	5.000	8.826	6.011	2.815	3.251		5.575		
3402					VENITURI DIN TAXE ADMINISTRATIVE, ELIBERARI PERMISE			39		39					
	02				Taxe extrajudiciare de timbru			39		39					
3502					AMENZI, PENALITATI SI CONFISCARI	217.000	107.000	922.198	898.329	23.869	74.477		847.721		
					Venituri din amenzi si alte sanctiuni aplicate potrivit dispozitiilor legale	217.000	107.000	922.198	898.329	23.869	74.477		847.721		

CONTUL DE EXECUTIE AL BUGETULUI LOCAL - VENITURI
SECTIUNEA DE DEZVOLTARE
30.06.2019

Capi- tol	Sub- capi- tol	Pa- ra- gra- ful	Ar- ti- col	Ali- ne- at	Denumire indicator	Prevederi anuale aprobate la finele perioadei de raportare		Prevederi bugetare trimestriale cumulate	Drepturi constatate			Incasari realizate	Stingeri pe alte cai decat incasari	Drepturi constatate de incasat	
						1	2		Total, din care:	din anii precedenti	din anul curent				6
A						3=4+5	4	5	6	7	8=3-6-7				
0001	02				B										
					TOTAL VENITURI-BUGET LOCAL	3.218.000	2.763.000	2.234.312	2.234.312	2.234.312	2.234.312				
0002					I. VENITURI CURENTE	1.095.000	640.000	98.686	98.686	98.686	98.686				
2900					C. VENITURI NEFISCALE	1.095.000	640.000	98.686	98.686	98.686	98.686				
3300					C2. VANZARI DE BUNURI SI SERVICII	1.095.000	640.000	98.686	98.686	98.686	98.686				
3702					TRANSFERURI VOLUNTARE, ALTELE DECAT SUBVENTIILE	1.095.000	640.000	98.686	98.686	98.686	98.686				
04					Varsaminte din sectiunea de functionare	1.095.000	640.000	98.686	98.686	98.686	98.686				
4000	02				III OPERATIUNI FINANCIARE			14.443	14.443	14.443	14.443				
4002					INCASARI DIN RAMBURSAREA IMPRUMUTURILOR ACORDATE			14.443	14.443	14.443	14.443				
14					Sume din excedentul bugetului local utilizate pentru finantarea cheltuielilor sectiunii de dezvoltare			14.443	14.443	14.443	14.443				
4100	02				IV. SUBVENTII	2.037.000	2.037.000	2.035.891	2.035.891	2.035.891	2.035.891				
4200					SUBVENTII DE LA ALTE NIVELE ALE ADMINISTRATIEI PUBLICE	2.037.000	2.037.000	2.035.891	2.035.891	2.035.891	2.035.891				
4202					SUBVENTII DE LA BUGETUL DE STAT Finantarea Programului National de Dezvoltare Locala	2.013.000	2.013.000	2.012.067	2.012.067	2.012.067	2.012.067				
4302	65				SUBVENTII DE LA ALTE ADMINISTRATII Sume alocate din bugetul AFIR-pentru sustinerea proiectelor din PNDR 2014-2020	24.000	24.000	23.824	23.824	23.824	23.824				
4802	31				SUME PRIMITE DE LA UE/ALTI DONATORI IN CONTUL PLATILOR EFECTUATE SI PREFINANTARI AFERENTE CADRULUI FINANCIAR 2014-2020 Fondul European Agricol de Dezvoltare	24.000	24.000	23.824	23.824	23.824	23.824				
						86.000	86.000	85.292	85.292	85.292	85.292				

Capi- tol	Sub- capi- tol	Pa- ra- graf	Pa- ra- ti- col	Ar- ti- col	Ali- nc- at	Denumire indicator	Prevederi bugetare anuale aprobrate la finele perioadei de raportare		Prevederi bugetare trimestriale cumulate	Drepturi constatate		Incasari realizate	Stingeri pe alte cai decat incasari	Drepturi constatate de incasat	
							1	2		Total, din care: din anii precedenti	5 din anul curent				
A															
B															
4802	04					Rurala (FEADR)	86.000	86.000	86.000	85.292	85.292	85.292			
	01					Suma primite in contul platilor efectuate in anul curent	86.000	86.000	86.000	85.292	85.292	85.292			
									3=4+5	4	5	6	7	8=3-6-7	

Coord. institutului
Galovan Achimov

Contabilitate
Sonia Nedianova
N. J. K.



CONTUL DE EXECUTIE AL BUGETULUI LOCAL - CHELTUIELI
30.06.2019

Pag. 1 - lei-

Capi- tol	Sub- capi- tol	Pa- ra- graf	Gru- pa / Titlu	Ali- ne- at	Denumire indicator	Credite de angajament			Credite bugetare		Angajamente legale	Plati efectuate	Angajamente legale de platit	Cheltuieli efective
						1 aprobate la finele perioadei de raportare	2 trimestriale cumulate	3 aprobate la finele perioadei de raportare	4 trimestriale cumulate	5 Angajamente bugetare				
			A		B									
5002					TOTAL CHELTUIELI	125.000		9.895.000	6.029.000	8.236.012	6.698.628	4.763.129	1.935.499	2.865.859
5100					TOTAL CHELTUIELI			4.042.000	1.917.000	3.347.898	3.106.544	1.605.847	1.500.697	1.798.726
5102	02				Partea I-a.SERVICIU PUBLICE GENERALE AUTORITATI PUBLICE SI ACTIUNI EXTERNE			3.767.000	1.780.000	3.120.898	2.903.641	1.501.334	1.402.307	1.692.451
	01				AUTORITATI PUBLICE SI ACTIUNI EXTERNE Autoritati executive si legislative			3.767.000	1.780.000	3.120.898	2.903.641	1.501.334	1.402.307	1.692.451
	03				Autoritati executive			3.767.000	1.780.000	3.120.898	2.903.641	1.501.334	1.402.307	1.692.451
5402					ALTE SERVICII PUBLICE GENERALE			227.000	113.000	203.000	180.905	82.515	98.390	84.277
	05				ALTE SERVICII PUBLICE GENERALE Fond de rezerva bugetara la dispozitia autoritatilor locale			10.000						
5402	10				Servicii publice comunitare de evidenta a persoanelor			217.000	113.000	203.000	180.905	82.515	98.390	84.277
5502					TRANZACTII PRIVIND DATORIA PUBLICA SI IMPRUMUTURI									
5502					TRANZACTII PRIVIND DATORIA PUBLICA SI IMPRUMUTURI			48.000	24.000	24.000	21.998	21.998	21.998	21.998
6000					Partea II-a APARARE, ORDINE PUBLICA SI SIGURANTA NATIONALA			271.000	136.000	242.000	211.000	97.939	113.061	100.742
6102	02				ORDINE PUBLICA SI SIGURANTA NATIONALA			271.000	136.000	242.000	211.000	97.939	113.061	100.742
	03				ORDINE PUBLICA SI SIGURANTA NATIONALA Ordine publica			241.000	126.000	232.000	211.000	97.939	113.061	100.742
	04				Politie comunitara			241.000	126.000	232.000	211.000	97.939	113.061	100.742
	05				Protectie civila si protectia contra incendiilor (protectie civila nonmilitara)									
								30.000	10.000	10.000				

Capi- tol	Sub- capi- tol	Pa- ra- graf	Gru- pa / Tirlu	Ar- ti- col	Ali- ne- at	Denumire indicator	Credite de angajament				Credite bugetare			Angajamente legale	Plati efectuate	Angajamente legale de platit	Cheltuieli efective
							1	2	3	4	aprobate la finele perioadei de raportare	trimestriale cumulate	5				
			A			B											
6500																	
	02					Partea III-a CHELTUIELI SOCIAL-CULTURALE	125.000				1.866.000	995.000	1.410.114	1.077.888	756.147	321.741	715.765
6502						INVATAMANT					439.000	227.000	284.114	238.596	178.596	60.000	247.059
	03					Invatamant prescolar si primar					86.000	41.000	41.000	24.789	24.789		24.789
		01				Invatamant prescolar					28.000	15.000	15.000	7.315	7.315		7.315
		02				Invatamant primar					58.000	26.000	26.000	17.474	17.474		17.474
	04					Invatamant secundar					333.000	176.000	233.114	204.557	144.557	60.000	213.020
		01				Invatamant secundar inferior					32.000	18.000	16.476	8.405	8.405		10.310
		02				Invatamant secundar superior					301.000	158.000	216.638	196.152	136.152	60.000	202.710
	50					Alte cheltuieli in domeniul invatamantului					20.000	10.000	10.000	9.250	9.250		9.250
6602						SANATATE					125.000	64.000	100.000	82.353	42.016	40.337	42.371
	08					SANATATE					125.000	64.000	100.000	82.353	42.016	40.337	42.371
						Servicii de sanatate publica											
6702						CULTURA, RECREERE SI RELIGIE											
	03					CULTURA, RECREERE SI RELIGIE	125.000				696.000	425.000	575.000	321.667	287.523	34.144	168.349
						Servicii culturale					181.000	100.000	130.000	72.135	37.991	34.144	38.285
		02				Biblioteci publice comunale, orasenesi, municipale					80.000	37.000	67.000	63.122	28.978	34.144	30.008
6702	03					Muzee					8.000	3.000	3.000				
		06				Casa de cultura					73.000	50.000	50.000	8.788	8.788		8.052
		07				Camine culturale					20.000	10.000	10.000	225	225		225
	05					Servicii recreative si sportive	125.000				445.000	285.000	405.000	209.532	209.532		90.064
		01				Sport					200.000	40.000	160.000	40.000	40.000		40.134
		03				Intretinere gradini publice, parcuri											
						zone verzi, baze sportive si de agrement											
6702	50					Alte servicii in domeniile culturii,	125.000				245.000	245.000	245.000	169.532	169.532		49.930

Capi- tol	Sub- capi- tol	Pa- ra- graf	Gru- pa / Titlu	Ar- ti- col	Ali- ne- at	Denumire indicator	Credite de angajament			Credite bugetare			Angajamente legale	Plati efectuate	Angajamente legale de platit	Cheltuieli efective
							aprobate la finele perioadei de raportare	trimestriale cumulate	aprobate la finele perioadei de raportare	trimestriale cumulate	5	6				
A						B	1	2	3	4	5	6	7	8=6-7	9	
6802						recreerii si religiei			70.000	40.000	40.000	40.000	40.000	40.000	40.000	40.000
	05					ASIGURARI SI ASISTENTA SOCIALA			606.000	279.000	451.000	435.272	248.012	187.260	257.986	
						Asistenta sociala in caz de boli si invaliditati			541.000	269.000	441.000	430.672	243.412	187.260	253.386	
	6802	05	02			Asistenta sociala in caz de invaliditate			541.000	269.000	441.000	430.672	243.412	187.260	253.386	
		15				Prevenirea excluderii sociale			65.000	10.000	10.000	4.600	4.600		4.600	
						Ajutor social			65.000	10.000	10.000	4.600	4.600		4.600	
7000						Partea IV-a SERVICII SI DEZVOLTARE PUBLICA, LOCUINTE, MEDIU SI APE LOCUINTE, SERVICII SI DEZVOLTARE PUBLICA LOCUINTE, SERVICII SI DEZVOLTARE PUBLICA			934.000	489.000	544.000	268.731	268.731		250.600	
	06					Iluminat public si electrificari			694.000	409.000	464.000	252.142	252.142		234.011	
	50					Alte servicii in domeniile locuintelor, serviciilor si dezvoltarii comunale			290.000	150.000	150.000	119.217	119.217		107.717	
7402						PROTECTIA MEDIULUI			404.000	259.000	314.000	132.925	132.925		126.294	
	05					PROTECTIA MEDIULUI			240.000	80.000	80.000	16.589	16.589		16.589	
						Salubritate si gestiunea deseurilor			240.000	80.000	80.000	16.589	16.589		16.589	
						Salubritate			240.000	80.000	80.000	16.589	16.589		16.589	
8000						Partea V-a ACTIUNI ECONOMICE			2.782.000	2.492.000	2.692.000	2.034.465	2.034.465		26	
	02					TRANSPORTURI			2.782.000	2.492.000	2.692.000	2.034.465	2.034.465		26	
						Transport rutier			2.649.000	2.449.000	2.649.000	2.021.939	2.021.939			
						Strazi			2.649.000	2.449.000	2.649.000	2.021.939	2.021.939			
	50					Alte cheltuieli in domeniul transporturilor			133.000	43.000	43.000	12.526	12.526		26	

DETALIEREA CHELTUIELILOR
- buget local -
30.06.2019

Capi- tol	Sub- capi- tol	Pa- ra- graf	Gru- pa / Titlu	Ar- fi- col	Ali- ne- at	Denumire indicator	Credite de angajament			Credite bugetare		Angajamente legale	Plati efectuate	Angajamente legale de platit	Cheltuieli efective
							aprobate la finele perioadei de raportare	trimestriale cumulate	trimestriale cumulate	aprobate la finele perioadei de raportare	trimestriale cumulate				
A						B	1	2	3	4	5	6	7	8=6-7	9
5002						TOTAL CHELTUIELI									
			01			TOTAL CHELTUIELI	125.000		9.895.000	6.029.000	8.236.012	6.698.628	4.763.129	1.935.499	2.865.859
			10			CHELTUIELI CURENTE	125.000		6.731.000	3.320.000	5.174.638	4.651.616	2.716.117	1.935.499	2.673.075
			10	01		TITLUL I CHELTUIELI DE PERSONAL			3.721.000	1.865.000	3.721.000	3.721.000	1.785.501	1.935.499	1.832.240
			10	01	01	Cheltuieli salariale in bani			3.523.500	1.726.100	3.523.500	3.523.500	1.661.363	1.862.137	1.706.474
			10	01	01	Salarii de baza			2.787.600	1.383.200	2.787.600	2.787.600	1.365.629	1.421.971	1.387.354
			10	01	05	Sporuri pentru conditii de munca			219.600	103.200	219.600	219.600	95.816	123.784	106.384
			10	01	12	Indemnizatii platite unor persoane din afara unitatii			174.500	84.500	174.500	174.500	80.417	94.083	81.605
5002			10	01	15	Alocatii pentru transportul la si de la locul de munca			90.000	30.000	90.000	90.000	30.000	60.000	30.000
			10	01	17	Indemnizatii de hrana			215.800	107.400	215.800	215.800	81.274	134.526	95.409
			10	01	30	Alte drepturi salariale in bani			36.000	17.800	36.000	36.000	8.227	27.773	5.722
			10	02		Cheltuieli salariale in natura			110.300	97.300	110.300	110.300	87.575	22.725	88.050
			10	02	02	Norme de hrana			24.000	11.000	24.000	24.000	10.125	13.875	10.600
			10	02	06	Vouchere de vacanta			86.300	86.300	86.300	86.300	77.450	8.850	77.450
			10	03		Contributii			87.200	41.600	87.200	87.200	36.563	50.637	37.716
			10	03	07	Contributia asiguratorie pentru munca			87.200	41.600	87.200	87.200	36.563	50.637	37.716
			20			TITLUL II BUNURI SI SERVICII			2.357.000	1.091.000	1.091.000	592.258	592.258	50.637	622.079
			20	01		Bunuri si servicii			1.556.000	660.500	660.500	387.236	387.236	448.597	448.597
			20	01	01	Furnituri de birou			41.000	22.000	22.000	11.141	11.141	12.084	12.084
			20	01	02	Materialie pentru curatenie			63.000	32.000	32.000	7.051	7.051	7.051	7.051
			20	01	03	Incalzit, iluminat si forta motrica			580.000	240.000	240.000	173.666	173.666	249.083	249.083
			20	01	04	Apa, canal si salubritate			267.000	97.500	97.500	23.908	23.908	23.908	23.908
			20	01	05	Carburanti si lubrifianti			161.000	50.000	50.000	18.789	18.789	11.748	11.748
			20	01	06	Piese de schimb			46.000	24.000	24.000	10.165	10.165	10.165	10.165
			20	01	08	Posta, telecomunicatii, radio, tv, internet			86.000	43.000	43.000	31.327	31.327	31.327	31.327

Capi- tol	Sub- capi- tol	Pa- ra- graf	Gru- pa/ Titlu	Ar- ti- col	Al- ne- at	Denumire indicator	Credite de angajament			Credite bugetare		Angajamente legale	Plati efectuate	Angajamente legale de platit	Cheltuieli efective	
							aprobate la finele perioadei de raportare	trimestriale cumulate	aprobate la finele perioadei de raportare	trimestriale cumulate						
A							1	2	3	4	5	6	7	8=6-7	9	
B																
FONDURI EXTERNE NERAMBURSABILE																
5002			58	04		CADRULUI FINANCIAR 2014-2020	125.000		125.000	125.000	125.000	119.602	119.602			
						Programe din Fondul European Agricol de Dezvoltare Rurala (FEADR)	125.000		125.000	125.000	125.000	119.602	119.602			
5002			58	04	02	Finantarea externa nerambursabila	125.000		125.000	125.000	125.000	119.602	119.602			
			59			TITLUL XI ALTE CHELTUIELI			170.000	90.000	88.638	88.638	88.638		88.638	
			59	01		Burse			20.000	10.000	8.638	8.638	8.638		8.638	
			59	11		Asociatii si fundatii			80.000	40.000	40.000	40.000	40.000		40.000	
			59	12		Sustinerea cultelor			70.000	40.000	40.000	40.000	40.000		40.000	
			70			CHELTUIELI DE CAPITAL				40.000	40.000	40.000	40.000		40.000	
			71			TITLUL XIII ACTIVE NEFINANCIARE			3.004.000	2.629.000	3.004.000	2.071.869	2.071.869		192.784	
			71	01		Active fixe			3.004.000	2.629.000	3.004.000	2.071.869	2.071.869		192.784	
			71	01	01	Constructii			3.004.000	2.629.000	3.004.000	2.071.869	2.071.869		192.784	
			71	01	02	Masini, echipamente si mijloace de transport										
5002			71	01	03	Mobilier, aparatura birou si alte active corporale			2.449.000	2.129.000	2.449.000	2.021.939	2.021.939		57.736	
5002			71	01	30	Alte active fixe (inclusiv reparatii capitale)									96.343	
5002			79			OPERATIUNI FINANCIARE			555.000	500.000	555.000	49.930	49.930		20.821	
			81			TITLUL XVII RAMBURSARI DE CREDITE			160.000	80.000	160.000	77.769	77.769			
			81	04		Rambursarea imprumuturilor contractate pentru finantarea proiectelor cu finantare UE			160.000	80.000	160.000	77.769	77.769			
5002			84			PLATI EFECTUATE IN ANII PRECEDENTI SI RECUPERATE IN ANUL CURENT			160.000	80.000	160.000	77.769	77.769			
5002			85			Titlul XIX PLATI EFECTUATE IN ANII PRECEDENTI SI RECUPERATE					-102.626	-102.626	-102.626			

Capi- tol	Sub- capi- tol	Pa- ra- graf	Gru- pa / Titlu	At- ti- col	Al- ne- at	Denumire indicator	Credite de angajament			Credite bugetare		Angajamente legale	Plati efectuate	Angajamente legale de platit	Cheltuieli efective
							aprobate la finele perioadei de raportare	trimestriale cumulate	aprobate la finele perioadei de raportare	aprobate la finele perioadei de raportare	trimestriale cumulate				
A						B	1	2	3	4	5	6	7	8-6-7	9
5102		79				capitale)									7.731
		81				OPERATIUNI FINANCIARE			160.000	80.000	160.000	77.769	77.769		
		81	04			TITLUL XVII RAMBURSARI DE CREDITE			160.000	80.000	160.000	77.769	77.769		
						Rambursarea imprumuturilor contractate pentru finantarea proiectelor cu finantare UE			160.000	80.000	160.000	77.769	77.769		
5102		84				PLATI EFECTUATE IN ANII PRECEDENTI SI RECUPERATE IN ANUL CURENT					-101.102	-101.102	-101.102		
5102		85				Titlul XIX PLATI EFECTUATE IN ANII PRECEDENTI SI RECUPERATE IN ANUL CURENT					-101.102	-101.102	-101.102		
5102		85	01			Plati efectuate in anii precedenti si recuperate in anul curent					-101.102	-101.102	-101.102		
5102		85	01	01		Plati efectuate in anii precedenti si recuperate in anul curent (SF)					-1.102	-1.102	-1.102		
5102		85	01	02		Plati efectuate in anii precedenti si recuperate in anul curent (SD)					-100.000	-100.000	-100.000		
5402						ALTE SERVICII PUBLICE GENERALE			227.000	113.000	203.000	180.905	82.515	98.390	84.277
		01				ALTE SERVICII PUBLICE GENERALE			227.000	113.000	203.000	180.905	82.515	98.390	84.277
		10				CHELTUIELI CURENTE			179.000	89.000	179.000	179.000	80.610	98.390	81.810
		10	01			Cheltuieli salariale in bani			170.500	82.500	170.500	170.500	74.621	95.879	75.756
		10	01	01		Salarii de baza			132.500	64.500	132.500	132.500	60.753	71.747	60.115
		10	01	05		Sporuri pentru conditii de munca			17.000	8.000	17.000	17.000	7.148	9.852	8.265
		10	01	17		Indemnizatii de hrana			14.000	7.000	14.000	14.000	4.481	9.519	5.485
		10	01	30		Alte drepturi salariale in bani			7.000	3.000	7.000	7.000	2.239	4.761	1.891
		10	02			Cheltuieli salariale in natura			4.500	4.500	4.500	4.500	4.350	150	4.350
		10	02	06		Vouchere de vacanta			4.500	4.500	4.500	4.500	4.350	150	4.350

Capi- tol	Sub- capi- tol	Pa- ra- graf	Gru- pa / Titlu	Ar- ti- col	Al- ne- at	Denumire indicator	Credite de angajament			Credite bugetare		Angajamente legale	Plati efectuate	Angajamente legale de platit	Cheltuieli efective	
							aprobate la finele perioadei de raportare	trimestriale cumulate	aprobate la finele perioadei de raportare	trimestriale cumulate						
A							1	2	3	4	5	6	7	8=6-7	9	
B																
5402			10 03			Contributii			4.000	2.000	4.000	4.000	1.639	2.361	1.704	
			10 03	07		Contributia asiguratorie pentru munca			4.000	2.000	4.000	4.000	1.639	2.361	1.704	
			20			TITLUL II BUNURI SI SERVICII			38.000	24.000	24.000	1.905	1.905		2.467	
			20 01			Bunuri si servicii			26.500	13.500	13.500	1.905	1.905		2.467	
			20 01	01		Furnituri de birou			8.000	4.000	4.000	1.905	1.905		2.467	
			20 01	02		Materiale pentru curatenie			4.000	2.000	2.000					
			20 01	08		Posta, telecomunicatii, radio, tv, internet			6.000	3.000	3.000					
5402			20 01	09		Materiale si prestari de servicii cu caracter functional			4.500	2.500	2.500					
5402			20 01	30		Alte bunuri si servicii pentru intretinere si functionare			4.000	2.000	2.000					
5402			20 06			Deplasari, detasari, transferari			1.500	500	500					
			20 06	01		Deplasari interne, detasari, transferari			1.500	500	500					
			20 13			Pregatire profesionala			10.000	10.000	10.000					
			50			TITLUL V FONDURI DE REZERVA			10.000							
			50 04			Fond de rezerva bugetara la dispozitia autoritatilor locale			10.000							
5502						TRANZACTII PRIVIND DATORIA PUBLICA SI IMPRUMUTURI										
5502						TRANZACTII PRIVIND DATORIA PUBLICA SI IMPRUMUTURI										
5502			01			CHELTUIELI CURENTE			48.000	24.000	24.000	21.998	21.998		21.998	
			30			TITLUL III DOBANZI			48.000	24.000	24.000	21.998	21.998		21.998	
			30 03			Alte dobanzi			48.000	24.000	24.000	21.998	21.998		21.998	
6000			30 03	02		Dobanda datorata trezoreriei statului			48.000	24.000	24.000	21.998	21.998		21.998	
						Partea II-a APARARE, ORDINE PUBLICA SI										

Capi- tol	Sub- capi- tol	Pa- ra- graf	Gru- pa / Titlu	Ali- ne- at	Denumire indicator	Credite de angajament			Credite bugetare			Angajamente legale	Plati efectuate	Angajamente legale de planif	Cheltuieli efective	
						1	2	3	4	5	6					7
			A		B											
6102					SIGURANTA NATIONALA			271.000	136.000	242.000	211.000	97.939	113.061	100.742		
					ORDINE PUBLICA SI SIGURANTA NATIONALA			271.000	136.000	242.000	211.000	97.939	113.061	100.742		
					ORDINE PUBLICA SI SIGURANTA NATIONALA			271.000	136.000	242.000	211.000	97.939	113.061	100.742		
					CHELTUIELI CURENTE			211.000	105.000	211.000	211.000	97.939	113.061	100.742		
					TITLUL I CHELTUIELI DE PERSONAL			175.700	85.700	175.700	175.700	80.257	95.443	82.488		
					Cheltuieli salariale in bani			170.100	82.700	170.100	170.100	79.634	90.466	81.865		
					Salarii de baza			5.600	3.000	5.600	5.600	623	4.977	623		
					Alte drepturi salariale in bani			29.800	16.800	29.800	29.800	15.925	13.875	16.400		
					Cheltuieli salariale in natura			24.000	11.000	24.000	24.000	10.125	13.875	10.600		
					Norme de hrana			5.800	5.800	5.800	5.800	5.800	5.800	5.800		
					Vouchere de vacanta			5.500	2.500	5.500	5.500	1.757	3.743	1.854		
					Contributii			5.500	2.500	5.500	5.500	1.757	3.743	1.854		
					Contributia asiguratorie pentru munca			60.000	31.000	60.000	60.000	1.757	3.743	1.854		
					TITLUL II BUNURI SI SERVICII			8.000		8.000						
					Bunuri de natura obiectelor de inventar			8.000		8.000						
					Uniforme si echipament											
					Deplasari, detasari, transferari			2.000	1.000	2.000	1.000					
					Deplasari interne, detasari, transferari			2.000	1.000	2.000	1.000					
					Pregatire profesionala			20.000	20.000	20.000	20.000					
					Alte cheltuieli			30.000	10.000	30.000	10.000					
					Alte cheltuieli cu bunuri si servicii			30.000	10.000	30.000	10.000					
6500					Partea III-a CHELTUIELI SOCIAL-CULTURALE			1.866.000	995.000	1.410.114	1.077.888	756.147	321.741	715.765		
6502					INVATAMANT			439.000	227.000	284.114	238.596	178.596	60.000	247.059		
					INVATAMANT			439.000	227.000	284.114	238.596	178.596	60.000	247.059		
					CHELTUIELI CURENTE			90.000	30.000	90.000	90.000	30.000	60.000	30.000		
					TITLUL I CHELTUIELI DE PERSONAL			90.000	30.000	90.000	90.000	30.000	60.000	30.000		
					Cheltuieli salariale in bani			90.000	30.000	90.000	90.000	30.000	60.000	30.000		

Capi- tol	Sub- capi- tol	Pa- ra- graf	Gru- pa / Tifu	Ar- ti- col	Ali- ne- at	Denumire indicator	Credite de angajament			Credite bugetare		Angajamente legale	Plati efectuate	Angajamente legale de platit	Cheltuieli efective
							aprobate la finele perioadei de raportare	trimestriale cumulate	trimestriale cumulate	aprobate la finele perioadei de raportare	trimestriale cumulate				
A							1	2	3	4	5	6	7	8-6-7	9
6502			10	01	15	B	Alocatii pentru transportul la si de la locul de munca			90.000	30.000	90.000	30.000	60.000	30.000
6502			20				TITLUL II BUNURI SI SERVICII			289.000	167.000	167.000	122.634		189.573
			20	01			Bunuri si servicii			189.000	90.000	90.000	61.308		128.247
			20	01	01		Furnituri de birou			9.000	7.000	7.000	1.502		1.883
			20	01	02		Materiale pentru curatenie			8.000	4.000	4.000	1.835		1.835
			20	01	03		Incalzit, iluminat si forta motrica			92.000	35.000	35.000	27.626		82.889
			20	01	04		Apa, canal si salubritate			12.000	7.000	7.000	1.380		1.380
			20	01	05		Carburanti si lubrifianti								
			20	01	08		Posta, telecomunicatii, radio, tv, internet			20.000	14.000	14.000	9.176		9.176
6502			20	01	09		Materiale si prestari de servicii cu caracter functional			20.000	10.000	10.000	9.210		9.210
6502			20	01	30		Alte bunuri si servicii pentru intretinere si functionare			28.000	13.000	13.000	10.579		10.165
6502			20	06	01		Deplasari, detasari, transferari			8.000	7.000	7.000	3.902		3.902
			20	06	01		Deplasari interne, detasari, transferari			8.000	7.000	7.000	3.902		3.902
			20	11			Carti, publicatii si materiale documentare			2.000	1.000	1.000			
6502			20	13			Pregatire profesionala			8.000	7.000	7.000	4.660		4.660
			20	14			Protectia muncii			2.000					
			20	30			Alte cheltuieli			80.000	62.000	62.000	52.764		52.764
			20	30	30		Alte cheltuieli cu bunuri si servicii			80.000	62.000	62.000	52.764		52.764
			57				TITLUL VIII ASISTENTA SOCIALA			40.000	20.000	20.000	18.848		18.848
			57	02			Ajutoare sociale			40.000	20.000	20.000	18.848		18.848
			57	02	01		Ajutoare sociale in numerar			20.000	10.000	10.000	9.598		9.598
			57	02	03		Tichete de cresa si tichete sociale pentru gradinita								
										20.000	10.000	10.000	9.250		9.250

Capi- tol	Sub- capi- tol	Pa- ra- graf	Gru- pa / Titlu	Ar- ti- col	Ali- ne- at	Denumire indicator	Credite de angajament			Credite bugetare		Angajamente legale	Plati efectuate	Angajamente legale de platit	Cheltuieli efective
							aprobate la finele perioadei de raportare	trimestriale cumulate	trimestriale cumulate	aprobate la finele perioadei de raportare	trimestriale cumulate				
A							1	2	3	4	5	6	7	8=6-7	9
6502		59	59	01		TITLUL XI ALTE CHELTUIELI			20.000	10.000	8.638	8.638	8.638	8.638	8.638
						Burse			20.000	10.000	8.638	8.638	8.638	8.638	8.638
6502		85				PLATI EFECTUATE IN ANII PRECEDENTI SI RECUPERATE IN ANUL CURENT					-1.524	-1.524	-1.524	-1.524	
						Titlul XIX PLATI EFECTUATE IN ANII PRECEDENTI SI RECUPERATE IN ANUL CURENT					-1.524	-1.524	-1.524	-1.524	
6502		85	85	01		Plati efectuate in anii precedenti si recuperate in anul curent					-1.524	-1.524	-1.524	-1.524	
6502		85	85	01	01	Plati efectuate in anii precedenti si recuperate in anul curent (SF)					-1.524	-1.524	-1.524	-1.524	
6602						SANATATE									
						SANATATE			125.000	64.000	100.000	82.353	42.016	40.337	42.371
		01				CHELTUIELI CURENTE			125.000	64.000	100.000	82.353	42.016	40.337	42.371
		10				TITLUL I CHELTUIELI DE PERSONAL			74.000	38.000	74.000	74.000	33.663	40.337	34.018
		10	10	01		Cheltuieli salariale in bani			69.800	35.000	69.800	69.800	31.504	38.296	31.851
		10	10	01	01	Salarii de baza			60.000	30.000	60.000	60.000	28.493	31.507	28.493
		10	10	01	05	Sporuri pentru conditii de munca			4.000	2.000	4.000	4.000	1.363	2.637	1.363
		10	10	01	17	Indemnizatii de hrana			4.400	2.200	4.400	4.400	1.648	2.752	1.995
		10	10	01	30	Alte drepturi salariale in bani			1.400	800	1.400	1.400	1.400	1.400	1.400
		10	10	02		Cheltuieli salariale in natura			1.500	1.500	1.500	1.500	1.450	50	1.450
		10	10	02	06	Vouchere de vacanta			1.500	1.500	1.500	1.500	1.450	50	1.450
		10	10	03		Contributii			2.700	1.500	2.700	2.700	709	1.991	717
		10	10	03	07	Contributia asiguratorie pentru munca			2.700	1.500	2.700	2.700	709	1.991	717
		20				TITLUL II BUNURI SI SERVICII			51.000	26.000	26.000	8.353	8.353		8.353
		20	20	01		Bunuri si servicii			50.000	25.500	25.500	7.934	7.934		7.934
		20	20	01	02	Materiale pentru curatenie			9.000	5.000	5.000	2.415	2.415		2.415
		20	20	01	03	Incalzit, iluminat si forta motrica			24.000	12.000	12.000	5.519	5.519		5.519

Capi- tol	Sub- capi- tol	Pa- ra- graf	Gru- pa / Titlu	Ar- ti- col	Ali- ne- at	Denumire indicator	Credite de angajament		Credite bugetare		Angajamente bugetare	Angajamente legale	Plati efectuate	Angajamente legate de platit	Cheltuieli efective
							aprobate la finele perioadei de raportare	trimestriale cumulate	aprobate la finele perioadei de raportare	trimestriale cumulate					
A							1	2	3	4	5	6	7	8=6-7	9
B															
6702			20	05		intretinere si functionare			13.000	7.000	7.000				
			20	05	30	Bunuri de natura obiectelor de inventar			30.000	20.000	20.000	736	736		
			20	06		Alte obiecte de inventar			30.000	20.000	20.000	736	736		
			20	06	01	Deplasari, detasari, transferari			1.000	500	500				
			20	06	11	Deplasari interne, detasari, transferari			1.000	500	500				
			20	11		Carti, publicatii si materiale									
			20	30		documentare			5.500						
6702			20	30		Alte cheltuieli			25.000	20.000	20.000	6.188	6.188		6.188
			20	30	30	Alte cheltuieli cu bunuri si servicii			25.000	20.000	20.000	6.188	6.188		6.188
			58			TITLUL X PROIECTE CU FINANTARE DIN FONDURI EXTERNE NERAMBURSABILE									
			58	04		CADRULUI FINANCIAR 2014-2020			125.000	125.000	125.000	119.602	119.602		
6702			58	04		Programe din Fondul European Agricol de Dezvoltare Rurala (FEADR)			125.000	125.000	125.000	119.602	119.602		
6702			58	04	02	Finantarea externa nerambursabila			125.000	125.000	125.000	119.602	119.602		
			59			TITLUL XI ALTE CHELTUIELI			150.000	80.000	80.000	80.000	80.000		80.000
			59	11		Asociatii si fundatii			80.000	40.000	40.000	40.000	40.000		40.000
			59	12		Sustinerea cultelor			70.000	40.000	40.000	40.000	40.000		40.000
			70			CHELTUIELI DE CAPITAL			240.000	120.000	120.000	49.930	49.930		49.930
			71			TITLUL XIII ACTIVE NEFINANCIARE			240.000	120.000	120.000	49.930	49.930		49.930
			71	01		Active fixe			240.000	120.000	120.000	49.930	49.930		49.930
			71	01	01	Constructii			240.000	120.000	120.000	49.930	49.930		49.930
			71	01	30	Alte active fixe			120.000		120.000				120.000
						(inclusiv reparatii capitale)			120.000	120.000	120.000	49.930	49.930		49.930
6802						ASIGURARI SI ASISTENTA SOCIALA									187.260
			01			ASIGURARI SI ASISTENTA SOCIALA			606.000	279.000	279.000	435.272	435.272		257.986
						CHELTUIELI CURENTE			606.000	279.000	279.000	435.272	435.272		257.986
			10			TITLUL I CHELTUIELI DE PERSONAL			346.000	174.000	174.000	346.000	346.000		168.714

Capi- tol	Sub- capi- tol	Pa- ra- graf	Gru- pa / Titlu	Ar- fi- col	Ali- ne- at	Denumire indicator	Credite de angajament			Credite bugetare		Angajamente legale	Plati efectuate	Angajamente legale de platit	Cheltuieli efective	
							aprobate la finele perioadei de raportare	trimestriale cumulate	aprobate la finele perioadei de raportare	trimestriale cumulate	5					6
A						B	1	2	3	4	5	6	7	8=6-7	9	
6802			10	01		Cheltuieli salariale in bani	320.500		320.500	152.500	320.500	320.500	140.462	180.038	150.216	
			10	01	01	Salarii de baza	278.000		278.000	132.000	278.000	278.000	124.236	153.764	130.520	
			10	01	17	Indemnizatii de hrana	42.500		42.500	20.500	42.500	42.500	16.226	26.274	19.696	
			10	02		Cheltuieli salariale in natura	18.000		18.000	18.000	18.000	18.000	15.100	2.900	15.100	
			10	02	06	Vouchere de vacanta	18.000		18.000	18.000	18.000	18.000	15.100	2.900	15.100	
			10	03		Contributii	7.500		7.500	3.500	7.500	7.500	3.178	4.322	3.398	
			10	03	07	Contributia asiguratorie pentru munca	7.500		7.500	3.500	7.500	7.500	3.178	4.322	3.398	
			57			TITLUL VIII ASISTENTA SOCIALA	260.000		260.000	105.000	105.000	105.000	89.272	89.272	89.272	
			57	02		Ajutoare sociale	260.000		260.000	105.000	105.000	105.000	89.272	89.272	89.272	
			57	02	01	Ajutoare sociale in numerar	260.000		260.000	105.000	105.000	105.000	89.272	89.272	89.272	
7000																
			02			Partea IV-a SERVICII SI DEZVOLTARE PUBLICA, LOCUINTE, MEDIU SI APE	934.000		934.000	489.000	544.000	268.731	268.731		250.600	
7002						LOCUINTE, SERVICII SI DEZVOLTARE PUBLICA										
						LOCUINTE, SERVICII SI DEZVOLTARE PUBLICA										
			01			CHELTUIELI CURENTE	694.000		694.000	409.000	464.000	252.142	252.142		234.011	
			20			TITLUL II BUNURI SI SERVICII	509.000		509.000	279.000	279.000	252.142	252.142		220.921	
			20	01		Bunuri si servicii	389.000		389.000	199.000	199.000	172.471	172.471		220.921	
			20	01	02	Materiale pentru curatenie	24.000		24.000	12.000	12.000				160.971	
			20	01	03	Incalziti, iluminati si forta motrica	260.000		260.000	120.000	120.000	119.217	119.217		107.717	
			20	01	04	Apa, canal si salubritate	6.000		6.000	6.000	6.000	5.939	5.939		5.939	
			20	01	05	Carburanti si lubrifianti	8.000		8.000	4.000	4.000					
			20	01	06	Piese de schimb	23.000		23.000	13.000	13.000	10.165	10.165		10.165	
			20	01	09	Materiale si prestari de servicii cu caracter functional	28.000		28.000	14.000	14.000	13.627	13.627		13.627	
7002			20	01	30	Alte bunuri si servicii pentru intretinere si functionare	40.000		40.000	30.000	30.000	23.523	23.523		23.523	
7002			20	01	30	Alte cheltuieli	120.000		120.000	80.000	80.000	79.671	79.671		59.950	

Conducatorul compartimentului
financiar-contabil

Stela Robinson
Stela

Conducatorul compartimentului

Clăviaș Albiș



Capi- tol	Sub- capi- tol	Pa- ra- graf	Gru- ps / Titlu col	Ar- ti- col	Al- ne- at	Denumire indicator	Credite de angajament			Credite bugetare		Angajamente legale	Plati efectuate	Angajamente legale de platit	Cheltuieli efective
							1	2	3	4	5				
A							B								
						caracter functional									
	20	01	30			Alte bunuri si servicii pentru inretinere si functionare			143.000	60.000	60.000	42.203	42.203		35.985
	20	02				Reparatii curente			169.000	92.000	92.000	68.986	68.986		67.144
	20	05				Bunuri de natura obiectelor de inventar			70.000	70.000	70.000				
	20	05	01			Uniforme si echipament			63.000	35.000	35.000	12.487	12.487		668
	20	05	30			Alte obiecte de inventar			8.000	35.000	35.000				
	20	06				Deplasari, detasari, transferari			55.000	17.500	17.500	12.487	12.487		668
	20	06	01			Deplasari interne, detasari, transferari			29.500	17.500	17.500	8.586	8.586		8.586
	20	11				Carti, publicatii si materiale documentare			29.500	17.500	17.500	8.586	8.586		8.586
	20	13				Pregatire profesionala			23.500	9.000	9.000	7.953	7.953		7.953
	20	14				Protectia muncii			108.000	37.000	37.000	4.660	4.660		4.660
	20	30				Alte cheltuieli			2.000						
	20	30	30			Alte cheltuieli cu bunuri si servicii			505.000	262.000	262.000	171.336	171.336		151.615
	30					TITLUL III DOBANZI			505.000	262.000	262.000	171.336	171.336		151.615
	30	03				Alte dobanzi			48.000	24.000	24.000	21.998	21.998		21.998
	30	03	02			Dobanda datorata trezoreriei statului			48.000	24.000	24.000	21.998	21.998		21.998
	50					TITLUL V FONDURI DE REZERVA			48.000	24.000	24.000	21.998	21.998		21.998
	50	04				Fond de rezerva bugetara la dispozitia autoritatilor locale			10.000	24.000	24.000	21.998	21.998		21.998
	57					TITLUL VIII ASISTENTA SOCIALA			10.000						
	57	02				Ajutoare sociale			300.000	125.000	125.000	108.120	108.120		108.120
	57	02	01			Ajutoare sociale in numerar			300.000	125.000	125.000	108.120	108.120		108.120
	57	02	03			Tichete de cresa si tichete sociale pentru gradinita			280.000	115.000	115.000	98.870	98.870		98.870
	59					TITLUL XI ALTE CHELTUIELI			20.000	10.000	10.000	9.250	9.250		9.250
	59	01				Burse			170.000	90.000	90.000	88.638	88.638		88.638
									20.000	10.000	10.000	8.638	8.638		8.638

Capi- tol	Sub- capi- tol	Pa- ra- graf	Gru- pa / Titlu	Ar- ticol	Al- ne- at	Denumire indicator	Credite de angajament			Credite bugetare		Angajamente legale	Plati efectuate	Angajamente legale de platit	Cheltuieli efective
							aprobate la finele perioadei de raportare	trimestriale cumulate	aprobate la finele perioadei de raportare	trimestriale cumulate					
A						B	1	2	3	4	5	6	7	8-6-7	9
			59	11		Asociatii si fundatii			80.000	40.000	40.000	40.000	40.000	8-6-7	40.000
			59	12		Sustinerea cultelor			70.000	40.000	40.000	40.000	40.000		40.000
			84			PLATI EFECTUATE IN ANII PRECEDENTI SI RECUPERATE IN ANUL CURENT									
			85			Titlul XIX PLATI EFECTUATE IN ANII PRECEDENTI SI RECUPERATE IN ANUL CURENT									
			85	01		Plati efectuate in anii precedenti si recuperate in anul curent									
			85	01	01	Plati efectuate in anii precedenti si recuperate in anul curent (SF)									
5100	02					Partea I-a SERVICII PUBLICE GENERALE			3.882.000	1.837.000	3.287.898	3.128.775	1.628.078		1.669.096
5102						AUTORITATI PUBLICE SI ACTIUNI EXTERNE			3.607.000	1.700.000	3.060.898	2.925.872	1.523.565		1.562.821
			01			CHELTUIELI CURENTE			3.607.000	1.700.000	3.062.800	2.926.974	1.524.667		1.562.821
			10			TITLUL I CHELTUIELI DE PERSONAL			2.760.000	1.398.000	2.760.000	2.760.000	1.357.693		1.389.070
			10	01		Cheltuieli salariale in bani			2.640.000	1.312.000	2.640.000	2.640.000	1.279.670		1.310.307
			10	01	01	Salarii de baza			2.102.000	1.052.000	2.102.000	2.102.000	1.052.000		1.065.565
			10	01	05	Sporuri pentru conditii de munca			192.000	90.000	192.000	192.000	84.652		93.726
			10	01	12	Indemnizatii platite unor persoane din afara unitatii									
			10	01	17	Indemnizatii de hrana			174.500	84.500	174.500	174.500	80.417		81.605
			10	01	30	Alte drepturi salariale in bani			150.500	75.500	150.500	150.500	57.236		66.203
			10	02		Cheltuieli salariale in natura			21.000	10.000	21.000	21.000	5.365		3.208
			10	02	06	Vouchere de vacanta			55.000	55.000	55.000	55.000	49.300		49.300
			10	03		Contributii			55.000	55.000	55.000	55.000	49.300		49.300
			10	03	07	Contributia asiguratorie pentru munca			65.000	31.000	65.000	65.000	28.723		29.463
			20			TITLUL II BUNURI SI SERVICII			65.000	31.000	65.000	65.000	28.723		29.463
			20	01		Bunuri si servicii			847.000	302.000	302.000	166.974	166.974		173.751
									470.000	181.000	181.000	110.292	110.292		128.152

Capi- tol	Sub- capi- tol	Pa- ra- graf	Gru- pa / Titlu	Ar- ti- col	Ali- ne- at	Denumire indicator	Credite de angajament		Credite bugetare		Angajamente legale	Plati efectuate	Angajamente legale de platit	Cheltuieli efective
							1 aprobate la finele perioadei de raportare	2 trimestriale cumulate	3 aprobate la finele perioadei de raportare	4 trimestriale cumulate				
						B								
			50	04		Fond de rezerva bugetara la dispozitia autoritatilor locale			10.000				8=6-7	9
5502						TRANZACTII PRIVIND DATORIA PUBLICA SI IMPRUMUTURI								
			01			CHELTUIELI CURENTE			48.000	24.000	24.000	21.998	21.998	21.998
			30			TITLUL III DOBANZI			48.000	24.000	24.000	21.998	21.998	21.998
			30	03		Alte dobanzi			48.000	24.000	24.000	21.998	21.998	21.998
			30	03	02	Dobanda datorata trezoreriei statului			48.000	24.000	24.000	21.998	21.998	21.998
6000	02					Partea II-a APARARE, ORDINE PUBLICA SI SIGURANTA NATIONALA								
6102						ORDINE PUBLICA SI SIGURANTA NATIONALA								
			01			CHELTUIELI CURENTE			271.000	136.000	242.000	97.939	113.061	100.742
			10			TITLUL I CHELTUIELI DE PERSONAL			271.000	136.000	242.000	97.939	113.061	100.742
			10	01		Cheltuieli salariale in bani			211.000	105.000	211.000	97.939	113.061	100.742
			10	01	01	Salarii de baza			175.700	85.700	175.700	80.257	95.443	82.488
			10	01	01	Salarii de baza			170.100	82.700	170.100	79.634	90.466	81.865
			10	01	30	Alte drepturi salariale in bani			5.600	3.000	5.600	623	4.977	623
			10	02		Cheltuieli salariale in natura			29.800	16.800	29.800	15.925	13.875	16.400
			10	02	02	Norme de hrana			24.000	11.000	24.000	10.125	13.875	10.600
			10	02	06	Vouchere de vacanta			5.800	5.800	5.800	5.800	5.800	5.800
			10	03		Contributii			5.500	2.500	5.500	1.757	3.743	1.854
			10	03	07	Contributia asiguratorie pentru munca			5.500	2.500	5.500	1.757	3.743	1.854
			20			TITLUL II BUNURI SI SERVICII			60.000	31.000	31.000			
			20	05		Bunuri de natura obiectelor de inventar			8.000					
			20	05	01	Uniforme si echipament			8.000					
			20	06		Deplasari, detasari, transferari			2.000	1.000	1.000			
			20	06	01	Deplasari interne, detasari, transferari			2.000	1.000	1.000			
			20	13		Pregatire profesionala			20.000	20.000	20.000			
			20	30		Alte cheltuieli			30.000	10.000	10.000			

Capi- tol	Sub- cap- tol	Pa- ra- graf	Gru- pa / Titlu	Ar- ti- col	Ali- ne- at	Denumire indicator	Credite de angajament			Credite bugetare		Angajamente legale	Plati efectuate	Angajamente legale de platit	Cheltuieli efective
							1	2	3	4	5				
			A			B									
6500	02		20	30	30	Alte cheltuieli cu bunuri si servicii			30.000	10.000	10.000				
6502						Partea III-a CHELTUIELI SOCIAL-CULTURALE			1.501.000	750.000	1.045.114	908.356	586.615	321.741	665.701
						INVATAMANT			439.000	227.000	284.114	238.596	178.596	60.000	247.059
			01			CHELTUIELI CURENTE			439.000	227.000	285.638	240.120	180.120	60.000	247.059
			10	01		TITLUL I CHELTUIELI DE PERSONAL.			90.000	30.000	90.000	90.000	30.000	60.000	30.000
			10	01		Cheltuieli salariale in bani			90.000	30.000	90.000	90.000	30.000	60.000	30.000
			10	01	15	Alocatii pentru transportul la si de la locul de munca			90.000	30.000	90.000	90.000	30.000	60.000	30.000
			20			TITLUL II BUNURI SI SERVICII			289.000	167.000	167.000	122.634	122.634	60.000	30.000
			20	01		Bunuri si servicii			189.000	90.000	90.000	61.308	61.308	60.000	189.573
			20	01	01	Furnituri de birou			9.000	7.000	7.000	1.502	1.502	60.000	128.247
			20	01	02	Materiale pentru curatenie			8.000	4.000	4.000	1.835	1.835	60.000	1.883
			20	01	03	Incalzit, iluminat si forta motrica			92.000	35.000	35.000	27.626	27.626	60.000	1.835
			20	01	04	Apa, canal si salubritate			12.000	7.000	7.000	1.380	1.380	60.000	82.889
			20	01	05	Carburanti si lubrifianti									1.380
			20	01	08	Posta, telecomunicatii, radio, tv, internet			20.000	14.000	14.000	9.176	9.176	60.000	11.709
			20	01	09	Materiale si prestari de servicii cu caracter functional			20.000	10.000	10.000	9.210	9.210	60.000	9.176
			20	01	30	Alte bunuri si servicii pentru intretinere si functionare			28.000	13.000	13.000	10.579	10.579	60.000	9.210
			20	06		Deplasari, detasari, transferari			8.000	7.000	7.000	3.902	3.902	60.000	10.165
			20	06	01	Deplasari interne, detasari, transferari			8.000	7.000	7.000	3.902	3.902	60.000	3.902
			20	11		Carti, publicatii si materiale documentare								60.000	3.902
			20	13		Pregatire profesionala			2.000	1.000	1.000			60.000	4.660
			20	14		Protectia muncii			8.000	7.000	7.000	4.660	4.660	60.000	4.660
			20	30		Alte cheltuieli			2.000					60.000	52.764
									80.000	62.000	62.000	52.764	52.764	60.000	52.764

Capi- tot	Sub- capitol	Pa- ra- graf	Ar- ti- col	Ali- ne- at	Denumire indicator	Credite de angajament		Credite bugetare		Angajamente bugetare	Angajamente legale	Plati efectuate	Angajamente legale de platit	Cheltuieli efective	
						1	2	3	4						5
A															
B															
	20	30	30		Alte cheltuieli cu bunuri si servicii			80.000	62.000	62.000	52.764	52.764		52.764	
	57				TITLUL VIII ASISTENTA SOCIALA			40.000	20.000	20.000	18.848	18.848		18.848	
	57	02			Ajutoare sociale			40.000	20.000	20.000	18.848	18.848		18.848	
	57	02	01		Ajutoare sociale in numerar			20.000	10.000	10.000	9.598	9.598		9.598	
	57	02	03		Tichiere de cresa si tichete sociale pentru gradinita			20.000	10.000	10.000	9.250	9.250		9.250	
	59				TITLUL XI ALTE CHELTUIELI			20.000	10.000	10.000	8.638	8.638		8.638	
	59	01			Burse			20.000	10.000	10.000	8.638	8.638		8.638	
	84				PLATI EFECTUATE IN ANII PRECEDENTI SI RECUPERATE IN ANUL CURENT					-1.524	-1.524	-1.524			
	85				Titlul XIX PLATI EFECTUATE IN ANII PRECEDENTI SI RECUPERATE IN ANUL CURENT					-1.524	-1.524	-1.524			
	85	01			Plati efectuate in anii precedenti si recuperate in anul curent					-1.524	-1.524	-1.524			
	85	01	01		Plati efectuate in anii precedenti si recuperate in anul curent (SF)					-1.524	-1.524	-1.524			
6602	01				SANATATE			125.000	64.000	100.000	82.353	42.016	40.337	42.371	
	10				CHELTUIELI CURENTE			125.000	64.000	100.000	82.353	42.016	40.337	42.371	
	10	01			TITLUL I CHELTUIELI DE PERSONAL			74.000	38.000	74.000	74.000	33.663	40.337	34.018	
	10	01	01		Cheltuieli salariale in bani			69.800	35.000	69.800	69.800	31.504	38.296	31.851	
	10	01	01		Salarii de baza			60.000	30.000	60.000	60.000	28.493	31.507	28.493	
	10	01	05		Sporuri pentru conditii de munca			4.000	2.000	4.000	4.000	1.363	2.637	1.363	
	10	01	17		Indemnizatii de hrana			4.400	2.200	4.400	4.400	1.648	2.752	1.995	
	10	01	30		Alte drepturi salariale in bani			1.400	800	1.400	1.400		1.400		
	10	02			Cheltuieli salariale in natura			1.500	1.500	1.500	1.500	1.450	50	1.450	
	10	02	06		Vouchere de vacanta			1.500	1.500	1.500	1.500	1.450	50	1.450	
	10	03			Contributii			2.700	1.500	2.700	2.700	709	1.991	717	

Capi- tot	Sub- capit- ol	Pa- ra- graf	Cru- pa / Titlu	Ar- ti- col	Alii- ne- at	Denumire indicator	Credite de angajament				Angajamente bugetare	Angajamente legale	Plati efectuate	Angajamente legale de platit	Cheltuieli efective	
							1	2	3	4						5
A							1	2	3	4	5	6	7	8=6-7	9	
B																
	10	03	07			Contributia asiguratorie pentru munca			2.700	1.500	2.700	2.700	709	1.991	717	
	20					TITLUL II BUNURI SI SERVICII			51.000	26.000	26.000	8.353	8.353		8.353	
	20	01				Bunuri si servicii			50.000	25.500	25.500	7.934	7.934		7.934	
	20	01	02			Materiale pentru curatenie			9.000	5.000	5.000	2.415	2.415		2.415	
	20	01	03			Incalziti, iluminat si forta motrica			24.000	12.000	12.000	5.519	5.519		5.519	
	20	01	04			Apa, canal si salubritate			5.000	2.500	2.500					
	20	01	09			Materiale si prestari de servicii cu caracter functional			4.000	2.000	2.000					
	20	01	30			Alte bunuri si servicii pentru intretinere si functionare			8.000	4.000	4.000					
	20	06				Deplasari, detasari, transferari			1.000	500	500	419	419		419	
	20	06	01			Deplasari interne, detasari, transferari			1.000	500	500	419	419		419	
6702	01					CULTURA, RECREERE SI RELIGIE			331.000	180.000	180.000	152.135	117.991	34.144	118.285	
	10					CHELTUIELI CURENTE			331.000	180.000	180.000	152.135	117.991	34.144	118.285	
	10	01				TITLUL I CHELTUIELI DE PERSONAL			61.000	31.000	61.000	61.000	26.856	34.144	27.886	
	10	01	01			Cheltuieli salariale in bani			57.000	28.400	57.000	57.000	24.849	32.151	25.856	
	10	01	01			Salarii de baza			45.000	22.000	45.000	45.000	20.513	24.487	20.796	
	10	01	05			Sporuri pentru conditii de munca			6.600	3.200	6.600	6.600	2.653	3.947	3.030	
	10	01	17			Indemnizatii de hrana			4.400	2.200	4.400	4.400	1.683	2.717	2.030	
	10	01	30			Alte drepturi salariale in bani			1.000	1.000	1.000	1.000		1.000		
	10	02				Cheltuieli salariale in natura			1.500	1.500	1.500	1.500	1.450	50	1.450	
	10	02	06			Vouchere de vscanta			1.500	1.500	1.500	1.500	1.450	50	1.450	
	10	03				Contributii			2.500	1.100	2.500	2.500	557	1.943	580	
	10	03	07			Contributia asiguratorie pentru munca			2.500	1.100	2.500	2.500	557	1.943	580	
	20					TITLUL II BUNURI SI SERVICII			120.000	69.000	69.000	11.135	11.135	1.943	10.399	
	20	01				Bunuri si servicii			58.500	28.500	28.500	4.211	4.211		4.211	
	20	01	01			Furnituri de birou			4.000	2.000	2.000					
	20	01	02			Materiale pentru curatenie			12.000	6.000	6.000	1.824	1.824		1.824	

Capi- tol	Sub- capi- tol	Pa- ra- graf	Gru- pa / Titlu col	Ar- ti- col	Al- ne- at	Denumire indicator	Credite de angajament			Credite bugetare		Angajamente legale	Plati efectuate	Angajamente legale de platit	Cheltuieli efective
							aprobate la finele perioadei de raportare	trimestriale cumulate	aprobate la finele perioadei de raportare	trimestriale cumulate					
A							1	2	3	4	5	6	7	8=6-7	9
						B									
	20	01	03			Incaltzit, iluminat si forta motrica			20.000	9.000	9.000	2.387	2.387		2.387
	20	01	09			Materiale si prestari de servicii cu caracter functional			9.500	4.500	4.500				
	20	01	30			Alte bunuri si servicii pentru intretinere si functionare			13.000	7.000	7.000				
	20	05				Bunuri de natura obiectelor de inventar			30.000	20.000	20.000	736	736		
	20	05	30			Alte obiecte de inventar			30.000	20.000	20.000	736	736		
	20	06				Deplasari, detasari, transferari			1.000	500	500				
	20	06	01			Deplasari interne, detasari, transferari			1.000	500	500				
	20	11				Carti, publicatii si materiale documentare			5.500						
	20	30				Alte cheltuieli			25.000	20.000	20.000	6.188	6.188		6.188
	20	30	30			Alte cheltuieli cu bunuri si servicii			25.000	20.000	20.000	6.188	6.188		6.188
	59					TITLUL XI ALTE CHELTUIELI			150.000	80.000	80.000	80.000	80.000		80.000
	59	11				Asociatii si fundatii			80.000	40.000	40.000	40.000	40.000		40.000
	59	12				Sustinerea culelor			70.000	40.000	40.000	40.000	40.000		40.000
6802						ASIGURARI SI ASISTENTA SOCIALA			606.000	279.000	279.000	435.272	248.012	187.260	257.986
	01					CHELTUIELI CURENTE			606.000	279.000	279.000	435.272	248.012	187.260	257.986
	10					TITLUL I CHELTUIELI DE PERSONAL			346.000	174.000	174.000	346.000	158.740	187.260	168.714
	10	01				Cheltuieli salariale in bani			320.500	152.500	152.500	320.500	140.462	180.038	150.216
	10	01	01			Salarii de baza			278.000	132.000	132.000	278.000	124.236	153.764	130.520
	10	01	17			Indemnizatii de hrana			42.500	20.500	20.500	42.500	16.226	26.274	19.696
	10	02				Cheltuieli salariale in natura			18.000	18.000	18.000	18.000	15.100	2.900	15.100
	10	02	06			Vouchere de vacanta			18.000	18.000	18.000	18.000	15.100	2.900	15.100
	10	03				Contributii			7.500	3.500	3.500	7.500	3.178	4.322	3.398
	10	03	07			Contributia asiguratorie pentru munca			7.500	3.500	3.500	7.500	3.178	4.322	3.398
	57					TITLUL VIII ASISTENTA SOCIALA			260.000	105.000	105.000	89.272	89.272		89.272
	57	02				Ajutoare sociale			260.000	105.000	105.000	89.272	89.272		89.272

Capi- tol	Sub- capitol graf	Pa- ra- gra- ful	Gru- pa / Titlu	Ar- ti- col	Al- ne- at	Denumire indicator	Credite de angajament		Credite bugetare		Angajamente legale	Plati efectuate	Angajamente legale de platit	Cheltuieli efective	
							aprobate la finele perioadei de raportare	trimestriale cumulate	aprobate la finele perioadei de raportare	trimestriale cumulate					
						1	2	3	4	5	6	7	8=6-7	9	
						B									
						20 01 05	Carburanti si lubrifianti	113.000	33.000	33.000	33.000	12.526	12.526		
						20 01 06	Piese de schimb	20.000	10.000	10.000	10.000				26
						20 02	Reparatii curente	70.000	70.000	70.000	70.000				
						9902 96	excedenti/deficit sect funct					674.743			

Conducatorul institutiei,

Gloria Adrian



Conducatorul compartimentului
financiar-contabil

CONTUL DE EXECUTIE AL BUGETULUI LOCAL - CHELTUIELI
SECTIUNEA DE DEZVOLTARE
30.06.2019

Capi- tol	Sub- capi- tol	Pa- ra- graf	Gru- pa/ Titlu	Ar- ti- col	Ali- ne- at	Denumire indicator	Credite de angajament			Credite bugetare		Angajamente legale	Plati efectuate	Angajamente legale de platit	Cheltuieli efective				
							1	2	3	4	5					6	7	8=6-7	9
5002						B													
						TOTAL CHELTUIELI	125.000		3.289.000	2.834.000	3.189.000	2.169.240	2.169.240		192.784				
	01					CHELTUIELI CURENTE	125.000		125.000	125.000	125.000	119.602	119.602						
	58					TITLUL X PROIECTE CU FINANTARE DIN FONDURI EXTERNE NERAMBURSABILE													
	58	04				CADRULUI FINANCIAR 2014-2020	125.000		125.000	125.000	125.000	119.602	119.602						
						Programe din Fondul European Agricol de Dezvoltare Rurala (FEADR)	125.000		125.000	125.000	125.000	119.602	119.602						
	58	04	02			Finantarea externa nerambursabila	125.000		125.000	125.000	125.000	119.602	119.602						
	70					CHELTUIELI DE CAPITAL			3.004.000	2.629.000	3.004.000	2.071.869	2.071.869		192.784				
	71					TITLUL XIII ACTIVE NEFINANCIARE			3.004.000	2.629.000	3.004.000	2.071.869	2.071.869		192.784				
	71	01				Active fixe			3.004.000	2.629.000	3.004.000	2.071.869	2.071.869		192.784				
	71	01	01			Constructii			3.004.000	2.629.000	3.004.000	2.071.869	2.071.869		192.784				
	71	01	02			Masini, echipamente si mijloace de transport			2.449.000	2.129.000	2.449.000	2.021.939	2.021.939		57.736				
	71	01	03			Mobilier, aparatura birou si alte active corporale									96.343				
	71	01	30			Alte active fixe (inclusiv reparatii capitale)			555.000	500.000	555.000	49.930	49.930		17.884				
	79					OPERATIUNI FINANCIARE			160.000	80.000	160.000	77.769	77.769		20.821				
	81					TITLUL XVII RAMBURSARI DE CREDITE			160.000	80.000	160.000	77.769	77.769						
	81	04				Rambursarea imprumuturilor contractate pentru finantarea proiectelor cu finantare UE			160.000	80.000	160.000	77.769	77.769						
	84					PLATI EFECTUATE IN ANII PRECEDENTI SI RECUPERATE IN ANUL CURENT				80.000	160.000	77.769	77.769						
	85					Titlu XIX PLATI EFECTUATE IN ANII PRECEDENTI SI RECUPERATE IN ANUL CURENT					-100.000	-100.000	-100.000						

Capi- tol	Sub- capi- tol	Pa- ra- graf	Gru- pa/ Titlu	Ar- ti- col	Ali- ne- at	Denumire indicator	Credite de angajament			Credite bugetare		Angajamente legale	Plati efectuate	Angajamente legale de platit	Cheltuieli efective
							1	2	3	4	5				
			A			B									
			85	01	02	Plati efectuate in anii precedenti si recuperate in anul curent (SD)									
6500	02					Partea III-a CHELTUIELI SOCIAL-CULTURALE	125.000								
6702						CULTURA, RECREERE SI RELIGIE	125.000			245.000					50.064
		01				CHELTUIELI CURENTE	125.000			245.000					50.064
		58				TITLUL X PROIECTE CU FINANTARE DIN FONDURI EXTERNE NERAMBURSABILE				125.000					
		58	04			CADRULUI FINANCIAR 2014-2020	125.000			125.000					
						Programe din Fondul European Agricol de Dezvoltare Rurala (FEADR)	125.000			125.000					
		58	04	02		Finantarea externa nerambursabila	125.000			125.000					
		70				CHELTUIELI DE CAPITAL	240.000			120.000					
		71				TITLUL XIII ACTIVE NEFINANCIARE	240.000			120.000					
		71	01			Active fixe	240.000			120.000					50.064
		71	01	01		Constructii	240.000			120.000					50.064
		71	01	30		Alte active fixe	120.000			120.000					50.064
						(inclusiv reparatii capitale)				120.000					
7000	02					Partea IV-a SERVICII SI DEZVOLTARE PUBLICA, LOCUINTE, MEDIU SI APE									
7002						LOCUINTE, SERVICII SI DEZVOLTARE PUBLICA				185.000					13.090
		70				CHELTUIELI DE CAPITAL	185.000			130.000					13.090
		71				TITLUL XIII ACTIVE NEFINANCIARE	185.000			130.000					13.090
		71	01			Active fixe	185.000			130.000					13.090
		71	01	30		Alte active fixe	185.000			130.000					13.090
						(inclusiv reparatii capitale)				130.000					
8000	02					Partea V-a ACTIUNI ECONOMICE									
8402						TRANSPORTURI	2.579.000			2.379.000					2.021.939
		70				CHELTUIELI DE CAPITAL	2.579.000			2.379.000					2.021.939

Capi- tot	Sub- tot	Pa- ra- graf	Gru- pa / Titlu	Ar- ti- col	Ali- ne- at	Denumire indicator	Credite de angajament		Credite bugetare		Angajamente legale	Plati efectuate	Angajamente legale de platit	Cheltuieli efective		
							aprobate la finele perioadei de raportare	trimestriale cumulate	aprobate la finele perioadei de raportare	trimestriale cumulate						
A						B	1	2	3	4	5	6	7	8=6-7	9	
						TITLUL XIII ACTIVE NEFINANCIARE										
	71					Active fixe			2.579.000	2.379.000	2.579.000	2.021.939	2.021.939			
	71	01				Constructii			2.579.000	2.379.000	2.579.000	2.021.939	2.021.939			
	71	01	01			Alte active fixe			2.329.000	2.129.000	2.329.000	2.021.939	2.021.939			
	71	01	30			(inclusiv reparatii capitale) excedent/deficit sect dezv			250.000	250.000	250.000					
9902	97								-71.000	-71.000						

Conducatorul institutiei,


Gheorghe Adrian

Conducatorul compartimentului
financiar-contabil

CONTUL DE EXECUȚIE AL INSTITUTIILOR PUBLICE FINANTATE
DIN VENITURI PROPRII ȘI SUBVENȚII DIN BUGETUL LOCAL - VENITURI
30.06.2019

Pag. 1 -lei-

Capi- tol	Sub- capi- tol	Pa- ra- graf	Gru- pa / Titlu	Ali- ne- at	Denumire indicator	Prevederi bugetare anuale aprobrate la finele perioadei de raportare		Prevederi bugetare trimestriale cumulate	Drepturi constatate		Incasari realizate	Singeri pe alte cai decat incasari	Drepturi constatate de incasat
						1	2		Total, din care:	din anii precedenti			
A					B								
0001					TOTAL VENITURI-VENITURI PROPRII,SUBVENȚII	58.000	26.000	26.000	21.144	21.144	21.144		
0002	10				I. VENITURI CURENTE	58.000	26.000	26.000	21.144	21.144	21.144		
2900	10				C. VENITURI NEFISCALE	58.000	26.000	26.000	21.144	21.144	21.144		
3000	10				CI. VENITURI DIN PROPRIETATE	2.000							
3010	10				VENITURI DIN PROPRIETATE	2.000							
	05				VENITURI DIN PROPRIETATE	2.000							
				30	Venituri din concesiuni și închirieri	2.000							
					Alte venituri din concesiuni și închirieri de către institutiile publice	2.000							
3300					C2. VANZARI DE BUNURI ȘI SERVICII	56.000	26.000	26.000	21.144	21.144	21.144		
3310	10				VENITURI DIN PRESTARI DE SERVICII ȘI ALTE ACTIVITATI	56.000	26.000	26.000	21.144	21.144	21.144		
3310					VENITURI DIN PRESTARI DE SERVICII ȘI ALTE ACTIVITATI	56.000	26.000	26.000	21.144	21.144	21.144		
3310	08				Venituri din prestari de servicii	56.000	26.000	26.000	21.144	21.144	21.144		



ORAȘ
BUCUREȘTI
JUDEȚUL DOLJ
Cluj-Napoca
Admin
N. N.

Conto de incasari
si flux incasari
N. N.

CONTUL DE EXECUTIE AL INSTITUTIILOR PUBLICE FINANTATE
DIN VENITURI PROPRII SI SUBVENTII DIN BUGETUL LOCAL - VENITURI
SECTIUNEA DE FUNCTIONARE
30.06.2019

Pag. 1 -lei-

Capi- tol	Sub- capi- tol	Pa- ra- graf	Ar- ti- col	Ali- ne- at	Denumire indicator	Prevederi		Drepturi constatate		Incasari realizate	Stingeri pe alte cai decat incasari	Drepturi constatate de incasat	
						anuale aprobate la finele perioadei de raportare	bugetare trimestriale cumulate	Total, din care:	din anii precedenti				din anul current
A					B	1	2	3=4+5	4	5	6	7	8=3-6-7
0001	10				TOTAL VENITURI-VENITURI PROPRII,SUBVENTII	58.000	26.000	21.144		21.144	21.144		
0002					I. VENITURI CURENTE	58.000	26.000	21.144		21.144	21.144		
2900					C. VENITURI NEFISCALE	58.000	26.000	21.144		21.144	21.144		
3000					C1. VENITURI DIN PROPRIETATE	2.000							
3010					VENITURI DIN PROPRIETATE	2.000							
05					Venituri din concesiuni si inchirieri	2.000							
30					Alte venituri din concesiuni si inchirieri de catre institutiile publice	2.000							
3300	10				C2. VANZARI DE BUNURI SI SERVICII	56.000	26.000	21.144		21.144	21.144		
3310					VENITURI DIN PRESTARI DE SERVICII SI ALTE ACTIVITATI	56.000	26.000	21.144		21.144	21.144		
08					Venituri din prestari de servicii	56.000	26.000	21.144		21.144	21.144		

Contabil. individual

Căpitan Popiciu



Contabil individual
Titlu de incasare
L. K.

TOTAL JUDET

CONTUL DE EXECUTIE AL INSTITUTIILOR PUBLICE FINANTATE
DIN VENITURI PROPRII SI SUBVENTII DIN BUGETUL LOCAL - CHELTUIELI
30.06.2019

Capi- tol	Sub- capi- tol	Pa- ra- graf	Gru- pa / Titlu	Ar- ti- col	Al- ne- at	Denumire indicator	Credite de angajament				Credite bugetare		Angajamente legale	Plati efectuate	Angajamente legale de platit	Cheltuieli efective			
							1	2	3	4	5	6					7	8=6-7	9
A						B													
5010						TOTAL CHELTUIELI DIN VENITURI PROPRII SI SUBVENTII													
5010						TOTAL CHELTUIELI DIN VENITURI PROPRII SI SUBVENTII													
6510						INVATAMANT			80.000		47.000		15.175				4.287		
						INVATAMANT			3.000										
						Invatamant secundar			3.000										
						Invatamant secundar superior			3.000										
8710						ALTE ACTIUNI ECONOMICE													
						ALTE ACTIUNI ECONOMICE			77.000		47.000		15.175				4.287		
						Alte actiuni economice			77.000		47.000		15.175				4.287		

Contul. incheiat

Clasificati



Handwritten signature

*Contabilizator
Stin Medicanchro*

Capi- tot	Sub- capit- tot	Pa- ra- graf	Gr- pa / Titlu	Ar- ti- col	Ali- ne- at	Denumire indicator	Credite de angajament		Credite bugetare		Angajamente legale	Plati efectuate	Angajamente legale de platit	Cheltuieli efective	
							aprobate la finele perioadei de raportare	trimestriale cumulate	aprobate la finele perioadei de raportare	trimestriale cumulate					
							1	2	3	4	5	6	7	8-6-7	9
						B									
6510			20	30	30	Alte cheltuieli cu bunuri si servicii			3.000						
8710						ALTE ACTIUNI ECONOMICE									
			01			ALTE ACTIUNI ECONOMICE			77.000	47.000	47.000	15.175	15.175	15.175	4.287
			20			CHELTUIELI CURENTE			56.000	26.000	26.000	15.175	15.175	15.175	4.287
			20	01		TITLUL II BUNURI SI SERVICII			56.000	26.000	26.000	15.175	15.175	15.175	4.287
						Bunuri si servicii			29.000	13.000	13.000	5.203	5.203	5.203	4.287
			20	01	02	Materiale pentru curatenie			8.000	4.000	4.000	1.481	1.481	1.481	1.481
			20	01	03	Incalzii, iluminat si forta motrica			4.000	2.000	2.000	362	362	362	361
			20	01	05	Carburanti si lubrifianti			1.000						
			20	01	09	Materiale si prestari de servicii cu caracter functional									
8710			20	01	30	Alte bunuri si servicii pentru intretinere si functionare			16.000	7.000	7.000	3.360	3.360	3.360	1.970
8710			20	05		Bunuri de natura obiectelor de inventar									
			20	05	30	Alte obiecte de inventar			15.000	10.000	10.000	9.972	9.972	9.972	475
			20	30		Alte cheltuieli			15.000	10.000	10.000	9.972	9.972	9.972	
			20	30	30	Alte cheltuieli cu bunuri si servicii			12.000	3.000	3.000				
			70			CHELTUIELI DE CAPITAL			12.000	3.000	3.000				
			71			TITLUL XIII ACTIVE NEFINANCIARE			21.000	21.000	21.000				
			71	01		Active fixe			21.000	21.000	21.000				
			71	01	30	Alte active fixe (inclusiv reparatii capitale)			21.000	21.000	21.000				

Conducatorul institutiei,

Conducatorul compartimentului
financiar-contabil

Stiu Melisandina
K. K.

Pag. 2 - lei-

Capi- tol	Sub- capi- tol	Pa- ra- graf	Ar- ti- col	Ali- ne- at	Denumire indicator	Credite de angajament			Credite bugetare		Angajamente legale	Plati efectuate	Angajamente legale de platit	Cheltuieli efective	
						1	2	3	aprobate la finele perioadei de raportare	trimestriale cumulate					
A															
B															
	20	01	09		Materiale si prestari de servicii cu caracter functional			16.000	7.000	7.000	3.360	3.360	8=6-7	9	
	20	01	30		Alte bunuri si servicii pentru intretinere si functionare									1.970	
	20	05			Bunuri de natura obiectelor de inventar			15.000	10.000	10.000	9.972	9.972		475	
	20	05	30		Alte obiecte de inventar			15.000	10.000	10.000	9.972	9.972			
	20	30			Alte cheltuieli			12.000	3.000	3.000					
	20	30	30		Alte cheltuieli cu bunuri si servicii excedent/deficit sect funct			12.000	3.000	3.000		5.969			

9910 96

Conducatorul institutiei,

Clăușu Adriașu


Conducatorul compartimentului
financiar-contabilStiu Nolisombing
N. N. N.

TOTAL JUDET

DETALIEREA CHELTUIELILOR
INSTITUTII PUBLICE FINANTATE DIN VENITURI PROPRII
SI SUBVENTII DIN BUGETUL LOCAL
SECTIUNEA DE DEZVOLTARE
30.06.2019

Capi- tol	Sub- capi- tol	Pa- ra- gra- ful	Gru- pa / Titlu	Ar- ti- col	Ali- ne- at	Denumire indicator	Credite de angajament			Credite bugetare		Angajamente legale	Plati efectuate	Angajamente legale de platit	Pag. 1 - lei-	
							1	2	3	4	5					6
B																
5010						TOTAL CHELTUIELI DIN VENITURI PROPRII										
			70			SI SUBVENTII										
			71			CHELTUIELI DE CAPITAL										
			71	01		TITLUL XIII ACTIVE NEFINANCIARE										
			71	01	30	Active fixe			21.000	21.000	21.000					
			71	01	30	Alte active fixe (inclusiv reparatii capitale)			21.000	21.000	21.000					
8710			70			ALTE ACTIUNI ECONOMICE			21.000	21.000	21.000					
			71			CHELTUIELI DE CAPITAL			21.000	21.000	21.000					
			71	01		TITLUL XIII ACTIVE NEFINANCIARE			21.000	21.000	21.000					
			71	01	30	Active fixe			21.000	21.000	21.000					
			71	01	30	Alte active fixe			21.000	21.000	21.000					
						(inclusiv reparatii capitale)			21.000	21.000	21.000					
						excedent/deficit sect dezv			-21.000	-21.000	-21.000					

Conducatorul institutiei,

Stelian Adrian

 ORAS BECHET
 JUDETUL BACAU

Conducatorul compartimentului
financiar-contabil

Stelu Radisandru
