

BILANT
31.12.2019



21/07.07.2020

pag.: 1 - lei -

COD	DENUMIRE INDICATORI	SOLD LA INCEPUTUL PERIOADEI	SOLD LA SFARSITUL PERIOADEI
0100			
01003	1.Active fixe necorporale (ct.2030000+2050000+2060000+2080100+2080200+2330000-2800300-2800500-2800800-2800801-2800809-2900400-2900500-2900801-2900809-2900800-2930100*)	5.964	166.812
01004	2.Instalatii tehnice, mijloace de transport, animale, plantatii, mobilier, aparatura birotica si alte active corporale (ct.2130100+2130200+2130300+2130400+2140000+2310000-2810301-2810302-2810303-2810304-2810400-2910301-2910302-2910303-2910304-2910400-2930200*)	2.827.225	2.842.173
01005	3.Terenuri si cladiri (ct.2110100+2110200+2120101+2120102+2120201+2120301+2120401+2120501+2120601+2120901+2310000-2810100-2810201-2810202-2810203-2810204-2810205-2810206-2810207-2810208-2910100-2910201-2910202-2910203-2910204-2910205-2910206-2910207-2910208-2930200)	110.687.731	115.135.428
0101			
01015	7.TOTAL ACTIVE NECURENTE (rd.03+04+05+06+07+09)	113.520.920	118.144.413
01019	1.Stocuri (ct.3010000+3020100+3020200+3020300+3020400+3020500+3020600+3020700+3020800+3020900+3030100+3030200+3040100+3040200+3050100+3050200+3070000+3090000+3310000+3320000+3410000+3450000+3460000+3470000+3490000+3510100+3510200+ 3540100+3540500+ 3540600+3560000+3570000+3580000+3590000+3610000+3710000+3810000+/-3480000+/-3780000-3910000-3920100-3920200-3920300-3930000-3940100-3940500-3940600-3950100-3950200-3950300-3950400-3950600-3950700-3950800-3960000-3970100-3970200-3970300-3980000-4420803)	1.755.231	1.814.325
0102	IMPOZIT PE PROFIT		
01021	Creante din operatiuni comerciale, avansuri si alte decontari (ct.2320000+2340000+4090101+4090102+4110101+4110108+4130100+4180000+4250000+4280102+4610101+4610109+4730109**+4810101+4810102+4810103+4810900+4830000+4840000+4890101+4890301-4910100-4960100+5120800) din care:	615.669	486.945
01022	Creante comerciale si avansuri (ct.2320000+2340000+4090101+4090102+4110101+4110108+4130100+4180000+4610101-4910100- 4960100),din care:	421.858	421.858
01023	Creante bugetare (ct.4310100**+4310200**+4310300**+4310400**+4310500**+4310600**+4310700**+4370100**+4370200**+4370300**+4420400+4420802+4440000**+4460100**+4460200**+4480200+4610102+4610104+4630000+ 4640000+4650100+4650200+4660401+4660402+4660500+4660900+4810101**+4810102**+4810103**+4810900**-4970000), din care:	3.196.038	2.609.457
01024	Creantele bugetului general consolidat (ct.4630000+4640000+4650100+4650200+4660401+4660402+4660500+4660900-4970000)	3.196.038	2.609.457
01025	Creante din operatiuni cu fonduri externe nerambursabile si fonduri de la buget (ct.4500100+4500300+4500501+4500502+4500503+4500504+4500505+4500700+4510100+4510300+4510500+4530100+4540100+4540301+4540302+4540501+4540502+4540503+4540504+4550100+4550301+4550302+4550303+4560100+4560303+4560309+4570100+4570201+4570202+4570203+4570205+4570206+4570209+4570301+		

COD	DENUMIRE INDICATORI	SOLD LA INCEPUTUL PERIOADEI	SOLD LA SFARSITUL PERIOADEI
0103	4570302+4570309+4580100+4580301+4580302+4610103+4730103**+4740000+4760000), din care:	329.266	329.266
01030	Total creante curente (rd.21+23+25+27)	4.140.973	3.425.668
01033	Conturi la trezorerie, casa in lei. (ct.5100000+5120101+5120501+5130101+5130301+5130302+5140101+5140301+5140302+5150101+5150103+5150301+5150500+5150600+5160101+5160301+5160302+5170101+5170301+5170302+5200100+5210100+5210300+5230000+5250101+5250102+5250301+5250302+5250400+5260000+5270000+5280000+5290101+5290201+5290301+5290400+5290901+5310101+5410101+5500101+5520000+5550101+5550400+5570101+5580101+5580201+5590101+5600101+5600300+5600401+5610101+5610300+5620101+5620300+5620401+5710100+5710300+5710400+5740101+5740102+5740301+5740302+5740400+5750100+5750300+5750400-7700000)	106.813	672.249
010331	Dobanda de incasat,alte valori,avansuri de trezorerie (ct.5180701+5320100+5320200+5320300+5320400+5320500+5320600+5320800+5420100)	202	31.250
01035	Conturi la institutii de credit, BNR, casa in valuta (ct.5110101+5110102+5120102+5120402+5120502+5130102+5130202+5140102+5140202+5150102+5150202+5150302+5160102+5160202+5170102+5170202+5290102+5290202+5290302+5290902+5310402+5410102+5410202+5500102+5550102+5550202+5570202+5580102+5580202+5580302+5580303+5590102+5590202+5600102+5600103+5600402+5610102+5610103+5620102+5620103+5620402)	13.326	20.703
0104	Total disponibilitati si alte valori (rd.33+33.1+35+35.1)	120.341	724.202
01045	7.TOTAL ACTIVE CURENTE (rd.19+30+31+40+41+41.1+42)	6.016.545	5.964.195
01046	8.TOTAL ACTIVE (rd.15+45)	119.537.465	124.108.608
0105			
01054	2.Imprumuturi pe termen lung (ct.1610200+1620200+1630200+1640200+1650200+1660201+1660202+1660203+1660204+1670201+1670202+1670203+1670208+1670209-1690200)	1.088.766	933.228
01058	TOTAL DATORII NECURENTE (rd.52+54+55)	1.088.766	933.228
0106			
01060	1.Datorii comerciale, avansuri si alte decontari (ct.2690100+4010100+4030100+4040100+4050100+4080000+4190000+4620101+4620109+4730109+4810101+4810102+4810103+4810900+4830000+4840000+4890201+5090000+5120800), din care:	2.888.934	3.900
010601	Decontari privind incheiere executiei bugetului de stat din anul curent (ct.4890201)	2.842.404	
01061	Datorii comerciale si avansuri (ct.4010100+4030100+4040100+4050100+4080000+4190000+4620101), din care:	44.030	
01062	2.Datorii catre bugete (ct.4310100+4310200+4310300+4310400+4310500+4310600+4310700+4370100+4370200+4370300+4400000+4410000+		

COD	DENUMIRE INDICATORI	SOLD LA INCEPUTUL PERIOADEI	SOLD LA SFARSITUL PERIOADEI
010631	4420300+4420801+4440000+4460100+4460200+4480100+4550501+4550502+4550503+4620109+4670100+4670200+4670300+4670400+4670500+4670900+4730109+4810900),din care:	355.402	133.732
01065	Contributii sociale (ct.4310100+4310200+4310300+4310400+4310500+4310600+4310700+4370100+4370200+4370300)	168.528	110.755
01066	3.Datorii din operatiuni cu Fonduri externe nerambursabile si fonduri de la buget,alte datorii catre alte organisme internationale (ct.4500200+4500400+4500600+4510200+4510401+4510402+4510409+4510601+4510602+4510603+4510605+4510606+4510609+4520100+4520200+4530200+4540200+4540401+4540402+4540601+4540602+4540603+4550200+4550401+4550402+4550403+4550404+4550409+4560400+4580401+4580402+4580501+4580502+4590000+4620103+4730103+4760000)	42	42
01066	din care: sume datorate Comisiei Europene (ct.4500200+4500400+4500600+4590000+4620103)	42	42
0107			
01072	6.Salariile angajatilor (ct.4210000+4230000+4260000+4270100+4270300+4280101)	282.652	197.066
01073	7.Alte drepturi cuvenite altor categorii de persoane (pensii, indemnizatii de somaj, burse) (ct.4220100+4220200+4240000+4260000+4270200+4270300+4290000+4380000), din care:		580
01078	10.TOTAL DATORII CURENTE (rd.60+62+65+70+71+72+73+74+75)	3.527.030	335.320
01079	11.TOTAL DATORII (rd.58+78)	4.615.796	1.268.548
0108			
01080	12.ACTIVE NETE = TOTAL ACTIVE - TOTAL DATORII = CAPITALURI PROPRII (rd.80=rd.46-79=rd.90)	114.921.669	122.840.060
01084	1.Rezerve, fonduri (ct.1000000+1010000+1020101+1020102+1020103+1030000+1040101+1040102+1040103+1050100+1050200+1050300+1050400+1050500+/-1060000+1060000+1320000+1330000)	105.772.102	105.920.760
01085	2.Rezultatul reportat (ct.1170000-sold creditor)	7.593.582	11.779.905
01087	4.Rezultatul patrimonial al exercitiului (ct.1210000-sold creditor)	1.555.985	5.139.395
0109			
01090	6.TOTAL CAPITALURI PROPRII (rd.84+85-86+87-88)	114.921.669	122.840.060

Conducatorul institutiei

Stelian Bobian

Conducatorul compartimentului
financiar- contabil

Irina Achisavochia

M.H.



CONTUL DE REZULTAT PATRIMONIAL

31.12.2019

pag.: 1 - lei -


COD	DENUMIRE INDICATORI	An precedent	An curent
0200			
02002	1.Venituri din impozite, taxe, contributi de asigurari si alte venituri ale bugetelor (ct.7300100+7300200+7300201+7300202+7300203+7310100+7310200+7320100+7330000+7340000+7350100+7350200+7350300+7350400+7350500+7350600+7350601+7350602+7360100+7390000+7450100+7450200+7450300+7450400+7450500+7450700+7450900+7460100+7460200+7460300+7460900)	4.343.274	6.577.188
02003	2.Venituri din activitati economice (ct.7210000+7220000+7510100+7510200+/-7090000)	57.811	55.647
02004	3.Finantari, subventii, transferuri, alocatii bugetare cu destinatie speciala (ct.7510500+7710000+7720100+7720200+7740100+7740200+7750000+7760000+7780000+7790101+7790109)	4.128.945	4.040.415
02005	4.Alte venituri operationale (ct.7140000+7180000+7500000+7500100+7500200+7510300+7510400+7810200+7810300+7810401+7810402+7770000)	626.650	464.899
2006	TOTAL VENITURI OPERATIONALE (rd.02+03+04+05)	9.156.680	11.138.149
02008	1.Salarii si contributiile sociale aferente angajatilor (ct.6410000+6420000+6450100+6450200+6450300+6450400+6450500+6450600+6450700+6450800+6460000+6470000)	2.929.708	3.516.242
02009	2.Subventii si transferuri (ct.6700000+6710000+6720000+6730000+6740000+6750000+6760000+6770000+6780000+6790000)	292.872	278.256
0201			
02010	3.Stocuri, consumabile, lucrari si servicii executate de terti (ct.6010000+6020100+6020200+6020300+6020400+6020500+6020600+6020700+6020800+6020900+6030000+6060000+6070000+6080000+6090000+6100000+6110000+6120000+6130000+6140000+6220000+6230000+6240100+6240200+6260000+6270000+6280000+6290100)	1.293.035	1.883.490
02011	4.Cheltuieli de capital, amortizari si provizioane (ct.6290200+6810100+6810200+6810300+6810401+6810402+6820101+6820109+6820200+6890100+6890200)	146.446	290.916
02012	5. Alte cheltuieli operationale (ct.6350100+6540000+6580101+6580109)		8.771
02013	TOTAL CHELTUIELI OPERATIONALE (rd.08+09+10+11+12)	4.662.061	5.977.675
02015	- EXCEDENT (rd.06-rd.13)	4.494.619	5.160.474
02018	V. CHELTUIELI FINANCIARE (ct.6630000+6640000+6650100+6650200+6660000+6670000+6680000+6690000+6860300+6860400+6860800)	49.033	21.079
0202			
02021	- DEFICIT (rd.18-rd.17)	49.033	21.079
02023	- EXCEDENT (rd.15+20-16-21)	4.445.586	5.139.395
020292	- EXCEDENT (rd.23+28-24-29)	4.445.586	5.139.395
0203			
02031	- EXCEDENT (rd.29.2-29.4)	4.445.586	5.139.395

Conducatorul institutiei

Gheorghe Achiziciu

Conducatorul compartimentului
financiar- contabil

Ilina Gheorghita
M.H.



Situatia modificarilor in structura
activelor nete/capitalurilor

31.12.2019

Anexa 34

pag.: 1 -lei-

Denumirea elementului de capital	Cod	Sold la inceputul anului	Cresteri	Reduceri	Sold la sfarsitul anului
A	B	1	2	3	4
Fondul bunurilor care alcatuiesc domeniul public al unitatilor administrativ- teritoriale (ct.1030000)	2500 25004	90.264.792	119.902	14.924	90.369.770
Fondul bunurilor care alcatuiesc domeniul privat al unitatilor administrativ- teritoriale (ct.1040101)	25005	15.354.854			15.354.854
Fondul bunurilor care alcatuiesc proprietatea privata a institutiei publice din administratia locala(ct.1040102)	250051		43.680		43.680
Rezerve din reevaluare (ct.1050100,1050200, 1050300,1050400,1050500)	25006	152.456			152.456
Rezultatul reportat (ct.1170000 - sold creditor)	2501 25017	7.593.582	4.883.778	697.455	11.779.905
Rezultatul patrimonial al exercitiului (ct.1210000 - sold creditor)	25019	1.555.985	10.668.861	7.085.451	5.139.395
Total capitaluri proprii(rd.01 la 17 - rd.18+rd.19-rd.20)	2502 25021	114.921.669			122.840.060

Coordonatorul institutiei
Glauciu Adrian

Contabilitate
Tina Balisavich
M.M.



SITUATIA ACTIVELOR FIXE AMORTIZABILE
31.12.2019

Anexa 35a - lei -

DENUMIREA ACTIVELOR FIXE	Cod	Existent la 31.12.2019		SOLD LA INCEPUTUL ANULUI	CRESTERI					alte cai
		1	2		3	TOTAL din care:	5	6	7	
A	B	1	2	3	4=5+6+7+8+9	5	6	7	8	9
Alte active fixe necorporale(ct.2080100,2080200)	00			216.999	162.089					162.089
TOTAL	004			216.999	162.089					162.089
Constructii (ct.212) din care:	008			589.557	79.730					79.730
-alte active fixe incadrate in grupa constructiilor (ct.2120901), din care:	01									
Instalatii tehnice, mijloace de transport, animale si plantatii (ct.2130100,2130200, 2130300,2130400)	016			589.557	79.730					79.730
Mobilier, aparatura birou, echipamente de protectie a valorilor umane si mate- riale si alte active fixe corporale (ct.2140000)	018			3.644.501	175.587					175.587
TOTAL	019			181.016	255.317					255.317
TOTAL ACTIVE FIXE	02			4.415.074	417.406					417.406
	020			4.632.073						

Conducatorul institutiei
Clăveay Adrian



(Handwritten signature)

Contabilitate
Sfina Ecaterina
la 1/1/19

DENUMIREA ACTIVELOR FIXE	Cud	REDUCERI										Ajustari de valoare (amortizari si ajustari pentru depreciere)					Valoarea contabila neta, din care:		
		TOTAL din care:	Diferente din reevaluare**)	Eliminare amortizare***)	dezmembrari si casari	transferuri/ cu titlu gratuit	vanzari	alte cai	SOLD LA SFARSTITUL ANULUI	Sold la inceputul anului	Cresteri	Reduceri	Sold la sfarsitul anului	Domeniul privat al statului	Domeniul privat al UAT	Proprietatea privata a institutiilor publice			
		10=11+12+13+14+15+16	11	12	13	14	15	16	17=3+4+10	18	19	20	21=18+19+20	22=17+21-23-24	23=17-21-22-24	24=17-21-22-23			
A	B																		
Alte active fixe	00																		
TOTAL	004																		
Constructii (ct.212) din care:	005	7.666																	
01																			
016																			
alte active fixe incadrate in grupa constructiilor (ct.2120901) din care:	017	7.666																	
Instalatii tehnice, mijloace de transport, animale si plantatii (ct.2130100,2130200, 2130300,2130400)	018	33.013																	
Mobilier, aparatura birou, echipamente de protectie a valorilor umane si materiale si alte active fixe corporale	019	19.965																	
(ct.2140000)	02	60.644																	
TOTAL	020	60.644																	
TOTAL ACTIVE FIXE																			

Conducatorul institutiei

Glăveanu Adrian

Conducatorul compartimentului
financiar-contabil

Titlu Belisavodina
N. Titlu




DENUMIREA ACTIVELOR FIXE	Cod	Valoarea aferenta activelor fixe neamortizabile														
		REDUCERI						SOLD LA SFARSITUL ANULUI	Domeniul				Proprietatea privata a institutiilor publice din administratia locala ct.1040102 24			
		TOTAL din care:	Reevaluare	dezmembrari	transferuri/	vanzari	alte cai		17=4+5-11 17=18+19+20+21+22+23+24	ct.1010000	ct.1020101	ct.1020102		ct.1030000	ct.1040101	
A	B	11=12+13+14+15+16	12	13	14	15	16	17=4+5-11 17=18+19+20+21+22+23+24	18	19	20	21	22	23	24	
Terenuri (ct.2110100)	00															43.680
Construcții (ct.212) din care:	007	14.924					14.924	56.657.434					41.286.536	15.326.918		43.680
- drumuri publice, exclusiv poduri, podete, pasarele si viaducte si tunele (ct.2120101)	009							49.067.770					49.068.134	27.938		43.680
Alte active fixe incadrate in grupa constructiilor (ct.2120901)	016							2.826.580					2.826.580			43.680
Mobilier, aparatura birou, echipamente de protectie a valorilor umane si materiale si alte active fixe corporale (ct.2140000)	018	14.924					14.924	46.260.390					46.232.454	27.938		43.680
Active fixe corporale in curs de executie (ct.2310000)	019													23.800		43.680
TOTAL	02	319.568					319.568	9.181.135								43.680
TOTAL ACTIVE FIXE	021	334.492					334.492	114.949.439					90.369.770	15.354.854		43.680
	022	334.492					334.492	114.949.439					90.369.770	15.354.854		43.680

Conducatorul institutiei

Clăușu Aenișu

Conducatorul compartimentului
financiar - contabili

Ștefan Nedelcușoșu
Ștefan



SITUATIA ACTIVELOR FIXE NEAMORTIZABILE
31.12.2019

Anexa 35b - lei -

DENUMIREA ACTIVELOR FIXE	Cod	Existenta 31.12.2019			SOLD LA INCEPUTUL ANULUI	CRESTERI															
		UM	UM	UM		TOTAL din care:	diferente din reevaluare	achizitii	transferuri/ primate cu titlu gratuit	donatii, sponsorizari	alte cai										
												1	2	3	4	5=6+7+8+9+10	6	7	8	9	10
A	B																				
Terenuri (ct.2110100)	00																				
Construcții (ct.212) din care:	007				56.613.754				43.680												43.680
- drumuri publice, exclusiv poduri, podete, pasarele si viaducte si tunele (ct.2120101)	008				48.982.092				119.902												
	009				2.826.680																
alte active fixe incadrate in grupa constructiilor (ct.2120901)	01																				
Mobilier, aparatura birou, echipamente de protectie a valorilor umane si mate- riale si alte active fixe corporale (ct.2140000)	016				46.155.412				119.902												
Active fixe corporale in curs de exe- cutie (ct.2310000)	018																				
	019				23.800																
	02				4.952.693				4.548.010												
TOTAL	021				110.572.339				4.711.592												43.680
TOTAL ACTIVE FIXE	022				110.572.339				4.711.592												43.680

Coord. institutiei
Clăvia Băbiciu



Contabilul
Stiu Nedisandaru
h.h.h.

VENITURILE SI CHELTUIELILE BUGETELOR
LOCALE PE UNITATI ADMINISTRATIV TERITORIALE

31.12.2019

- lei -

Denumire Indicatori	Cod Indicator	Nr. rand	Prevederi Anuale	Realizat
A	B	C	1	2
II.ORASE		2402		
VENITURI TOTAL	000102	24029	11.781.000	10.971.065
		2403		
Venituri proprii	4990	24030	4.404.000	3.611.862
1. Venituri curente, din care:	000202	24031	7.744.000	6.931.907
a) Cote si sume defalcate din impozitul pe venit	0402	24032		
			2.217.000	2.397.350
-cote defalcate din impozitul pe venit	040201	24033	1.028.000	1.202.927
-Sume alocate din cotele defalcate din impozitul pe venit pentru echilibrarea bugetelor locale	040204	24034		
			889.000	955.195
b) Sume defalcate din taxa pe valoarea adaugata	1102	24035		
			3.340.000	3.320.045
-sume defalcate din taxa pe valoarea adaugata pentru finantarea cheltuielilor descentralizate la nivelul comunelor, oraselor, municipiilor si sectoarelor Municipiului Bucuresti	110202	24037		
			336.000	316.045
-sume defalcate din taxa pe valoarea adaugata pentru drumuri	110205	24039		
		2404		
	110206	24040		
			2.991.000	2.991.000
		2405		
4. Subventii de la alte nivele ale administratiei publice	420002	24050		
			3.861.000	3.863.880
-subventii de la bugetul de stat	4202	24051	3.807.000	3.810.440
-subventii de la alte administratii	4302	24052	54.000	53.440
Sume primite de la UE/alti donatori in contul platilor efectuate si prefinantari aferente cadrului financiar 2014-2020	4802	240522		
			176.000	175.278
CHELTUIELI TOTAL	5002	24053	11.852.000	10.428.074
Excedent	9802	24054		542.991
Deficit	9902	24055	-71.000	
EXCEDENT TOTAL CUMULAT (an curent si anii precedenti) din care:		24056		
			82.239	625.230

**VENITURILE SI CHELTUIELILE BUGETELOR
LOCALE PE UNITATI ADMINISTRATIV TERITORIALE**

31.12.2019

- lei -

Denumire Indicatori	Cod Indicator	Nr. rand	Prevederi Anuale	Realizat
A	B	C	1	2
CORELATII		2411		
VENITURI TOTAL	000102	24112	11.781.000	10.971.065
Venituri proprii	4990	24113	4.404.000	3.611.862
1. Venituri curente, din care:	000202	24114	7.744.000	6.931.907
a) Cote si sume defalcate din impozitul pe venit	0402	24115	2.217.000	2.397.350
-cote defalcate din impozitul pe venit	040201	24116	1.028.000	1.202.927
-sume alocate din cotele defalcate din impozitul pe venit pentru echilibrarea bugetelor locale	040204	24117	889.000	955.195
b) Sume defalcate din taxa pe valoarea adaugata	1102	24118	3.340.000	3.320.045
-sume defalcate din taxa pe valoarea adaugata pentru finantarea cheltuielilor descentralizate la nivelul comunelor, oraselor, municipiilor si sectoarelor Municipiului Bucuresti	110202	24120	336.000	316.045
-sume defalcate din taxa pe valoarea adaugata pentru drumuri	110205	24122	13.000	13.000
-sume defalcate din taxa pe valoarea adaugata pentru echilibrarea bugetelor locale	110206	24123	2.991.000	2.991.000
4. Subventii de la alte nivele ale administratiei publice	420002	24133	3.861.000	3.863.880
-subventii de la bugetul de stat	4202	24134	3.807.000	3.810.440
-subventii de la alte administratii	4302	24135	54.000	53.440
Sume primite de la UE/alti donatori in contul platilor efectuate si prefinantari aferente cadrului financiar 2014-2020	4802	241352	176.000	175.278
CHELTUIELI TOTAL	5002	24136	11.852.000	10.428.074
Excedent	9802	24137		542.991
Deficit	9902	24138	-71.000	
EXCEDENT TOTAL CUMULAT (an curent si anii precedenti) din care:		24139	82.239	625.230



Conducatorul institutiei

Clăvea Adrian

Conducatorul compartimentului
financiar- contabil

Stia Gabriela
etc.

Situatia activelor si datoriilor institutiilor publice
din administratia locala
31.12.2019


pag.: 1 - lei -

COD	DENUMIRE INDICATORI	Sold la inceputul anului	Sold la sfarsitul perioadei
1800			
18005	Disponibilitati in lei ale institutiilor publice locale si ale institutiilor publice de subordonare locala, la trezorerii (ct.5100000+5120101+5120501+5150101+5150103+5150500+5150600+5160101+5160301+5160302+5170101+5170301+5170302+5210100+5210300+5280000+5290201+5290301+5290400+5290901+5410101+5500101+ 5520000+5550101+5570101+5580101+5580201+5600101+5600300+5610101+5610300+5620101+5620300-7700000), din care:	106.813	672.249
18008	Total (in baze cash) (rd.04+05)	106.813	672.249
1801			
18010	Total (in baze accrual)(rd.08+09)	106.813	672.249
1802	ALTE IMPOZITE SI TAXE FISCALE		
18023	Alte valori (ct.5320100+5320200+5320300+5320400+5320500+5320600+5320800)	202	31.250
1803			
18032	Disponibilitati ale institutiilor publice locale si ale institutiilor de subordonare locala la institutiile de credit rezidente (ct.5110101+5110102+5120102+5120402+5120502+5150102+5150202+5160102+5160202+5170102+5170202+5290202+5290302+5290902+5500102+5550102+5550202+5570202+5580102+5580302+5600102+5600103+5610102+5610103+5620102+5620103), din care:	13.326	20.703
18036	Total (in baze cash) (rd.32+35)	13.326	20.703
18038	Total (in baze accrual) (rd.36+37)	13.326	20.703
1805			
18051	Disponibilitati ale institutiilor publice aflate la alti rezidenti (terti) (ct.4610109+4610209+2670108+2670208)	190.410	61.687
18052	Total (in baze cash) (rd.51)	190.410	61.687
1816			
18165	Creante comerciale curente legate de livrari de bunuri si servicii de catre autoritatile locale sau de institutii subordonate acestora(ct.2320000+2340000+4090101+4090102+4110101+4110108+4130100+4180000+4610101-4910100-4960100) Total(rd.166+167+168+172)din care de la:	421.858	421.858
8167	-de la societati nefinanciare (S11)	421.858	421.858
1817			
18176	1.Creante ale bugetului local (ct.4640000-4970000). Total (rd.177+178+179+183), din care:	3.196.038	2.609.457
18177	- de la gospodariile populatie (S14)	3.196.038	2.609.457
1818			
18185	Total creante (rd.176+184)	3.196.038	2.609.457
1819			
18191	Sume de primit de la Autoritatea de Certificare / Autoritatile de Management / Agentiile de Plati - FONDURI EXTERNE NERAMBURSABILE POSTADERARE (ct.4580301)	258.973	258.973
18192	Sume de primit de la Autoritatea de Certificare / Autoritatile de Management / Agentiile de Plati - FONDURI DE LA BUGET (ct.4580302)	70.293	70.293
1820			
18203	1.Sume datorate tertilor reprezentand garantii si cautiuni aflate in conturile institutiilor publice (ct.4280101+4280201+4620101+4620109).Total (rd.204+205+206), din care:	15.784	24.868
18204	- salariatilor (gospodariile populatiei)(S143)	13.284	20.968

COD	DENUMIRE INDICATORI	Sold la inceputul anului	Sold la sfarsitul perioadei
18205	- societati nefinanciare (S11)	2.500	3.900
1828			
18286	Credite pe termen lung primite (contractate, garantate, asimilate, etc) de institutiile publice locale (ct.1620200+1630200+1670201+1670202+1670203+1670209). Total (rd.287+288+289+289.1) din care acordate de:	1.088.766	933.228
18287	- Societati care accepta depozite, exclusiv banca centrala (S122)	1.088.766	933.228
1829			
18290	Total (in baze cash)(rd.286)	1.088.766	933.228
1832			
18320	Datorii comerciale curente legate de livrari de bunuri si servicii (ct.4010100+4030100+4040100+4050100+4080000+4190000+4620101). Total (rd.321+322+326+327) din care catre:	44.030	
18321	-Societati nefinanciare (S11)	44.030	
1833			
18331	Datoriile institutiilor publice din administratia locala catre bugete (ct.4310100+4310200+4310300+4310400+4310500+4310600+4310700+4370100+4370200+4370300+4420300+4420801+4440000+4460100+4460200+4480100)	355.402	129.494
18332	Salariile angajatilor (ct.4210000+4230000+4260000+4270100+4270300+4280101)	282.652	197.066
18333	Alte drepturi cuvenite altor categorii de persoane (ct.4260000+4270200+4270300+4290000+4380000)		580
18335	Total (rd.331+332+333+334)	638.054	327.140

Conducatorul institutiei

Glabau Aniana

Conducatorul compartimentului
financiar- contabilIrina Malisandru
M.M.

SITUATIA FLUXURILOR DE TREZORERIE


31.12.2019

pag.: 1 - lei -

COD	DENUMIRE INDICATORI	Total	Casa in valuta	Alte disponibilitati
0400				
04002	1. Incasari	7.377		7.377
04004	3. Numerar net din activitatea operationala (rd.02-rd.03)	7.377		7.377
0401				
04013	IV CRESTEREA (DESCRESTEREA) NETA DE NUMERAR SI ECHIVALENT DE NUMERAR (rd.04+rd.08+rd.12)	7.377		7.377
04014	V NUMERAR SI ECHIVALENT DE NUMERAR LA INCEPUTUL PERIOADEI	13.326		13.326
04017	VI NUMERAR SI ECHIVALENT DE NUMERAR LA FINELE PERIOADEI(rd.13+14+15-16)	20.703		20.703

Conducatorul institutiei

Glăbău Achian



Conducatorul compartimentului
financiar- contabil

Hiu Malisaucho
M.H.

DISPONIBIL DIN MIJLOACE CU DESTINATIE SPECIALA


31.12.2019

- lei -

DENUMRE INDICATORI	COD	DISPONIBIL LA INCEPUTUL ANULUI	INCASARI	PLATI	DISPONIBIL LA SFARSITUL PERIOADEI
TOTAL (rd.02 la 15)	0500				
	05001	13.284	7.377		20.661
- Garantii materiale retinute gestionarilor conform Legii nr.22/1969 (ct.5500101,ct.5500102/analitice distincte)	05003	13.284	7.377		20.661

Conducatorul institutiei,

Găvruta Adrian


Conducatorul compartimentului
financiar-contabil


Situatia platilor efectuate
din fonduri externe nerambursabile (FEN) postaderare (titlul 56 si titlul 58) la data de
31.12.2019


Pag.: 1 - lei -

Denumirea sursei de finantare	Buget de stat (s 01-stat)	Buget local (s 02-local)	Bugetul asigurarilor sociale de stat (s 03-bass)	Bugetul asigurarilor pentru somaj (s 04-somaj)	Bugetul fondului national unic de asigurari sociale de sanatate (s05-sanatate)	Bugetul institutiilor publice si activitatilor financiare integral sau partial din venituri proprii (s10-local)	Bugetul fondurilor externe nerambursabile (s08-stat+asigurari+local)	Bugetul creditelor externe (s06-stat+local)	Bugetul creditelor interne (s07-stat+local)	Bugetul institutiilor publice si activitatilor financiare integral sau partial din venituri proprii (s20-stat+asigurari+autonome)	Bugetul institutiilor publice si activitatilor financiare integral din venituri proprii (s10-stat+autonome)
	01	02	03	04	05	06	07	08	09	10	11
A											
Total plati (titlul VIII cod5+ titlul X cod58) (rd.2+rd.11)		311.517									
Total plati (titlul X cod53)		311.517									
Actiune nefinanciara (titlul XIII)		311.517									

Conducatorul institutiei

Gălbănu Adrian

Conducatorul compartimentului financiar-contabil

Stiu Madisandrea
N. N.

cod.....*).

I .

PLĂȚI RESTANTE

la data de 31.12.2019

- lei -

DENUMIREA INDICATORILOR	Nr. rd.	Sold la începutul anului	Sold la finele perioadei	
			TOTAL	din care: aferent sumelor angajate cu prevederi bugetare
A	B	1	2	3
PLĂȚI RESTANTE-TOTAL (rd.150+300), din care:	1	0	0	0
-sub 30 de zile (rd.151+301)	2	0	0	0
-peste 30 de zile (rd.152+302)	3	0	0	0
-peste 90 de zile (rd.153+303)	4	0	0	0
-peste 120 zile (rd.154+304)	5	0	0	0
-peste 1 an (rd.155+305)	6	0	0	0
PLĂȚI RESTANTE-TOTAL SECȚIUNEA DE FUNCȚIONARE (rd.160+170+240+250+270+280+290), din care:	150	0	0	0
-sub 30 de zile (rd.161+171+241+251+271+281+291)	151	0	0	0
-peste 30 de zile (rd.162+172+242+252+272+282+292)	152	0	0	0
-peste 90 de zile (rd. 163+173+243+253+273+283+293)	153	0	0	0
-peste 120 zile (rd. 165+174+245+257+274+284+294)	154	0	0	0
-peste 1 an (rd. 166+175+246+258+275+285+295)	155	0	0	0
Plăți restante către furnizori, creditori din operații comerciale (ct.4010100, ct.4030100, ct. 4620101, ct. 4620109) (rd.161+162+163+165+166), din care:	160	0	0	0
-sub 30 de zile	161	0	0	0
-peste 30 de zile	162	0	0	0
-peste 90 de zile din care:	163	0	0	0
-(ct.4620101, ct. 4620109)	164	0	0	0
-peste 120 zile	165	0	0	0
-peste 1 an	166	0	0	0
Plăți restante față de bugetul general consolidat (rd.171+172+173+174+175) (ct.4310100,ct.4310200, ct.4310300,ct.4310400,ct.4310500, ct. 4310600, ct.4310700,ct.4370100,ct.4370200,ct.4370300, ct.4420300, ct.4440000, ct.4460100, ct.4460200,ct.4480100) , din care:	170	0	0	0
-sub 30 de zile	171	0	0	0
-peste 30 de zile	172	0	0	0
-peste 90 de zile	173	0	0	0
-peste 120 zile	174	0	0	0
-peste 1 an	175	0	0	0
Plăți restante față de salariați (drepturi salariale) (ct.4210000, ct. 4230000, ct.4260000, ct.4270100, ct.4270300, ct.4280101) (rd.241+242+243+245+246), din care:	240	0	0	0
-sub 30 de zile	241	0	0	0
-peste 30 de zile	242	0	0	0
-peste 90 de zile	243	0	0	0
-din care ct.(4270100+4270300)	244	0	0	0
-peste 120 zile	245	0	0	0
-peste 1 an	246	0	0	0
Plăți restante față de alte categorii de persoane, (ct.4270300, ct.4290000, ct.4380000) (rd.251+252+253+257+258), din care:	250	0	0	0
-sub 30 de zile :	251	0	0	0

-peste 30 de zile :	252	0	0	0
-peste 90 de zile din care:(rd.254+255+256)	253	0	0	0
-ct.(4270300)	254	0	0	0
-ct.(4290000)	255	0	0	0
-ct.(4380000)	256	0	0	0
-peste 120 zile	257	0	0	0
-peste 1 an	258	0	0	0
Împrumuturi nerambursate la scadență, (ct.1610100, ct.1620100, ct.1630100, ct. 1650100, ct.1670101, ct. 1670102, ct. 1670103, ct. 1670108, ct. 1670109, ct.1690100, ct. 5190101, ct.5190102, ct.5190105, ct.5190106, ct.5190107, ct.5190108, 5190109, 5190110, ct.5190180, 5190190) (rd.271+272+273+274+275), din care:				
	270	0	0	0
-sub 30 de zile	271	0	0	0
-peste 30 de zile	272	0	0	0
-peste 90 de zile	273	0	0	0
-peste 120 zile	274	0	0	0
-peste 1 an	275	0	0	0
Dobânzi restante, din care: (aferele celor de la rd.270), (ct.1680100, ct.1680200, ct. 1680300, ct.1680500, ct.1680701, ct.1680702, ct. 1680703, ct. 1680708, ct. 1680709, ct.5180605, ct. 5180606, ct.5180608, ct. 5180609 , ct. 5180800) (rd.281+282+283+284+285), din care:				
	280	0	0	0
-sub 30 de zile	281	0	0	0
-peste 30 de zile	282	0	0	0
-peste 90 de zile	283	0	0	0
-peste 120 zile	284	0	0	0
-peste 1 an	285	0	0	0
Creditori bugetari (ct.4620109, ct.4670200) (rd.291+292+293+294+295), din care:				
	290	0	0	0
-sub 30 de zile	291	0	0	0
-peste 30 de zile	292	0	0	0
-peste 90 de zile	293	0	0	0
-peste 120 zile	294	0	0	0
-peste 1 an	295	0	0	0
PLĂȚI RESTANTE-TOTAL SECȚIUNEA DEZVOLTARE (rd.310+320+330), din care:				
	300	0	0	0
-sub 30 de zile (rd. 311+321+331)	301	0	0	0
-peste 30 de zile (rd.312+322+332)	302	0	0	0
-peste 90 de zile (rd.313+323+333)	303	0	0	0
-peste 120 zile (rd. 315+324+334)	304	0	0	0
-peste 1 an (rd 316+325+335)	305	0	0	0
Plăți restante către furnizori, creditori din operații comerciale (ct.4040100, ct.4050100, ct. 4620101, ct. 4620103, ct. 4620109) (rd.311+312+313+315+316), din care:				
	310	0	0	0
-sub 30 de zile	311	0	0	0
-peste 30 de zile	312	0	0	0
-peste 90 de zile din care:	313	0	0	0
-(ct.4620101,-ct. 4620103, ct. 4620109)	314	0	0	0
-peste 120 zile	315	0	0	0
-peste 1 an	316	0	0	0
Împrumuturi nerambursate la scadență (ct.1610100, ct.1620100, ct.1630100, ct. 1650100, ct.1670101, ct. 1670102, ct. 1670103, ct. 1670108, ct.1670109, ct.1690100, ct. 5190101, ct. 5190102, ct.5190105, ct.5190106, ct.5190107, ct.5190108, ct. 5190110, ct.5190180, ct. 5190190) (rd.321+322+323+324+325), din care:				
	320	0	0	0
-sub 30 de zile	321	0	0	0
-peste 30 de zile	322	0	0	0
-peste 90 de zile	323	0	0	0
-peste 120 zile	324	0	0	0
-peste 1 an	325	0	0	0

Dobânzi restante, din care: (aferele celor de la rd.320), (ct.1680100, ct.1680200, ct. 1680300, ct.1680500, ct.1680701, ct. 1680702, ct.1680703, ct. 1680708, ct. 1680709, ct. 5180605, ct. 5180606, 5180608, ct. 5180609, ct. 5180800) (rd331+332+333+334+335), din care:	330	0	0	0
-sub 30 de zile	331	0	0	0
-peste 30 de zile	332	0	0	0
-peste 90 de zile	333	0	0	0
-peste 120 zile	334	0	0	0
-peste 1 an	335	0	0	0

Conducătorul instituției

Glavan Adrian

Conducătorul compartimentului
financiar-contabil

Itiu Malisandra



SITUAȚIA CENTRALIZATĂ A ARIERATELOR BUGETULUI GENERAL AL UNITĂȚII ADMINISTRATIV-TERRITORIALE *)
la data de 31.12.2019

Nr. rd.	Explicație	Total arierate	Arierate aferente programelor naționale ale u.a.t. și instituțiilor publice subordonate, cu excepția celor finanțate integral din venituri proprii	FEN			Total arierate ale instituțiilor publice finanțate integral din venituri proprii	Sume care fac obiectul art. 49 alin.(13 ³) din Legea 273/2006
				Arierate aferente fondurilor externe nerambursabile postaderare ale u.a.t. și instituțiilor publice subordonate, cu excepția celor finanțate integral din venituri proprii	Arierate aferente fondurilor externe nerambursabile preaderare (sursa 08) ale u.a.t. și instituțiilor publice subordonate, cu excepția celor finanțate integral din venituri proprii	Arierate aferente fondurilor externe nerambursabile ale u.a.t. și instituțiilor publice subordonate, cu excepția celor finanțate integral din venituri proprii		
		1	2	3	4	5	6=1-2-3-4-5	
1	Sold la finele lunii precedente	0	0	0	0	0	0	
2	Sold la finele perioadei	0	0	0	0	0	0	
3	% diminuare arierate luna raportare **) (rd3=1-rd2/rd1)	x	x	x	x	x	0	

*) Se completează ca anexă pentru anexa 30b cod. 40 - pentru total plăți restante.

**) Rd. 3 se completează pentru îndeplinirea condiției prevăzute la art. 49 alin. (13²) din Legea nr. 273/2006 privind finanțele publice locale, cu modificările și completările ulterioare. Procentul calculat la rd. 3 coloana 6 trebuie să fie mai mare de 5%.

Col. 1 = col. 1.1, din anexa 30 b, partea II, cod. 40

Col. 2 = col. 2.1 din anexa 30 b, partea II, cod 40 - col. 2.1 din anexa 30 b, partea II, cod. 51

Col. 3 = col. 3.1 din anexa 30 b, partea II, cod. 40 - col. 3.1 din anexa 30 b, partea II, cod. 51

Col. 4 = col. 4.1 din anexa 30 b, partea II, cod. 40 - col. 4.1 din anexa 30 b, partea II, cod. 51

Col. 5 = col. 1.1 din anexa 30 b, partea II, cod. 51

Conducătorul instituției

Glavan Adrian



Conducătorul compartimentului

financiar-contabil

Iritu Malisandra

CONTUL DE EXECUTIE AL BUGETULUI LOCAL - VENITURI
31.12.2019

Capi- tol	Sub- capi- tol	Pa- ra- graf	Gr- pa/ Titlu	Ali- ne- col at	Denumire indicator	Prevederi bugetare initiale	Prevederi bugetare definitive	Drepturi constatate			Incasari realizate	Stingeri pe alte cai decat incasari	Drepturi constatate de incasat
								Total, din care:	din anii precedenti	din anul curent			
A					B	1	2	3=4+5	4	5	6	7	8=3-6-7
0001	02				TOTAL VENITURI-BUGET LOCAL	7.811.000	11.781.000	13.989.635	3.196.038	10.793.597	10.971.065	409.113	2.609.457
0002	02				I. VENITURI CURENTE	7.627.000	7.744.000	9.950.477	3.196.038	6.754.439	6.931.907	409.113	2.609.457
0003	02				A. VENITURI FISCALE	7.078.000	7.195.000	8.539.897	2.009.411	6.530.486	6.626.724	97.950	1.815.223
0004	02				A.1. IMPOZIT PE VENIT, PROFIT SI CASTIGURI DIN CAPITAL	2.217.000	2.217.000	2.398.548		2.398.548	2.398.548		
0300	02				A.1.2. IMPOZIT PE VENIT, PROFIT SI CASTIGURI DIN CAPITAL DE LA PERSOANE FIZICE	2.217.000	2.217.000	2.398.548		2.398.548	2.398.548		
0302	18				IMPOZIT PE VENIT Impozitul pe veniturile din transferul proprietatilor imobiliare din patrimoniul personal			1.198		1.198	1.198		
0402	01				COTE SI SUME DEFALCATE DIN IMPOZITUL PE VENIT	2.217.000	2.217.000	2.397.350		2.397.350	2.397.350		
0402	04				COTE SI SUME DEFALCATE DIN IMPOZITUL PE VENIT	1.028.000	1.028.000	1.202.927		1.202.927	1.202.927		
0402	05				Sume alocate din cotele defalcate din impozitul pe venit pentru echilibrarea bugetelor locale Sume repartizate din Fondul la	889.000	889.000	955.195		955.195	955.195		

Capi- tol	Sub- capi- tol	Pa- ra- graf	Gru- pa/ Titlu col	Ali- ne- at	Denumire indicator	Prevederi bugetare initiale	Prevederi bugetare definitive	Drepturi constatate			Incasari realizate	Stingeri pe alte cai decat incasari	Drepturi constatate de incasat
								Total, din care:	din anii precedenti	din anul curent			
A					B	1	2	3=4+5	4	5	6	7	8=3-6-7
1102	05				sectoarelor si Municipiului Bucuresti	327.000	336.000	316.045		316.045	316.045		
					Sume defalcate din taxa pe valoarea adaugata pentru drumuri	13.000	13.000	13.000		13.000	13.000		
	06				Sume defalcate din taxa pe valoarea adaugata pentru echilibrarea bugetelor locale								
1602					TAXE PE UTILIZAREA BUNURILOR, AUTORIZAREA UTILIZARII BUNURILOR SAU PE DESFASURAREA DE ACTIVITATI	2.883.000	2.991.000	2.991.000		2.991.000	2.991.000		
1602					TAXE PE UTILIZAREA BUNURILOR, AUTORIZAREA UTILIZARII BUNURILOR SAU PE DESFASURAREA DE ACTIVITATI	283.000	283.000	312.964	149.199	163.765	145.231	43.937	123.796
	02				Impozit pe mijloacele de transport	279.000	279.000	258.991	104.749	154.242	135.395		123.596
					Impozit pe mijloacele de transport detinute de persoane fizice*)	261.000	261.000	239.309	92.197	147.112	123.867		115.442
	02				Impozit pe mijloace de transport detinute persoane de juridice*)	18.000	18.000	19.682	12.552	7.130	11.528		8.154
1602	03				Taxe si tarife pentru eliberarea de licente si autorizatii de functionare	4.000	4.000	52.550	44.137	8.413	8.413	43.937	200
1602	50				Alte taxe pe utilizarea bunurilor, autorizarea utilizarii bunurilor sau pe desfasurare de activitati			1.423	313	1.110	1.423		
1800													
	02				A6. ALTE IMPOZITE SI TAXE FISCALE			176	176		54	2	120
1802					ALTE IMPOZITE SI TAXE FISCALE								
					ALTE IMPOZITE SI TAXE FISCALE			176	176		54	2	120

Capi- tol	Sub- capi- tol	Pa- ra- gra- ful	Gr- pa/ Titlu col at	Ali- ne- at	Denumire indicator	Prevederi bugetare initiale	Prevederi bugetare definitive	Drepturi constatate			Incasari realizate	Stingeri pe alte cai decat incasari	Drepturi constatate de incasat
								Total, din care:	din anii precedenti	din anul curent			
A					B	1	2	3=4+5	4	5	6	7	8=3-6-7
1802	50				Alte impozite si taxe			176	176		54	2	120
2900													
3000	02				C. VENITURI NEFISCALE	549.000	549.000	1.410.580	1.186.627	223.953	305.183	311.163	794.234
3002	02				C1. VENITURI DIN PROPRIETATE VENITURI DIN PROPRIETATE	172.000	172.000	351.487	281.287	70.200	77.596	158.370	115.521
	05				VENITURI DIN PROPRIETATE	172.000	172.000	351.487	281.287	70.200	77.596	158.370	115.521
	30				Venituri din concesiuni si inchirieri	172.000	172.000	351.487	281.287	70.200	77.596	158.370	115.521
					Alte venituri din concesiuni si inchirieri de catre institutiile publice	172.000	172.000	351.487	281.287	70.200	77.596	158.370	115.521
3300													
3302	02				C2. VANZARI DE BUNURI SI SERVICII VENITURI DIN PRESTARI DE SERVICII SI ALTE ACTIVITATI	377.000	377.000	1.059.093	905.340	153.753	227.587	152.793	678.713
3302													
3302	08				VENITURI DIN PRESTARI DE SERVICII SI ALTE ACTIVITATI	10.000	10.000	6.599	6.011	588	6.599		
3402					Venituri din prestari de servicii	10.000	10.000	6.599	6.011	588	6.599		
3402					VENITURI DIN TAXE ADMINISTRATIVE, ELIBERARI PERMISE								
3402					VENITURI DIN TAXE ADMINISTRATIVE, ELIBERARI PERMISE:								
3402	02				Taxe extrajudiciare de timbru								
3502					AMENZI, PENALITATI SI CONFISCARI								
	01				AMENZI, PENALITATI SI CONFISCARI	217.000	217.000	969.355	898.329	71.026	166.840	152.193	650.322
					Venituri din amenzi si alte sanctiuni aplicate potrivit dispozitiilor legale	217.000	217.000	969.355	898.329	71.026	166.840	152.193	650.322

Capi- tol	Sub- capi- tol	Pa- ra- gra- ful	Gru- pa/ Titlu	Ar- ti- col	Ali- ne- at	Denumire indicator	Prevederi bugetare initiale	Prevederi bugetare definitive	Drepturi constatate			Incasari realizate	Stingeri pe alte cai decat incasari	Drepturi constatate de incasat	
									Total, din care:	din anii precedenti	din anul curent				
A							1	2	3=4+5	4	5	6	7	8=3-6-7	
3502	01	02				B									
						Venituri din amenzi si alte sanctiuni aplicate de catre alte institutii de specialitate	217.000	217.000	969.355	898.329	71.026	166.840	152.193	650.322	
3602						DIVERSE VENITURI	150.000	150.000	83.078	1.000	82.078	54.087	600	28.391	
	06					Taxe speciale	150.000	150.000	71.910	1.000	71.910	43.519	600	28.391	
	50					Alte venituri			11.168	1.000	10.168	10.568			
3702						TRANSFERURI VOLUNTARE, ALTELE DECAT SUBVENTIILE									
	03					Varsaminte din sectiunea de functionare pentru finantarea sectiunii de dezvoltare a bugetului local(cu semnul minus)	-1.095.000	-1.345.000	-698.011			-698.011			
	3702	04				Varsaminte din sectiunea de functionare	1.095.000	1.345.000	698.011			698.011			
	4100					IV. SUBVENTII	98.000	3.861.000	3.863.880			3.863.880			
4200						SUBVENTII DE LA ALTE NIVELE ALE ADMINISTRATIEI PUBLICE	98.000	3.861.000	3.863.880			3.863.880			
4202						SUBVENTII DE LA BUGETUL DE STAT	74.000	3.807.000	3.810.440			3.810.440			
	05					SUBVENTII DE LA BUGETUL DE STAT		16.000	32.905			32.905			
	34					Planuri si regulamente de urbanism									
						Subventii pentru acordarea ajutorului pentru incalzirea locuintei cu lemne, carbuni,combustibili petrolieri		4.000	2.788			2.788			
4202	41					Subventii de la bugetul de stat pentru finantarea sanatatii	74.000	74.000	62.842			62.842			

Capi- tol	Sub- capi- tol	Pa- ra- gra- ful	Gru- pa/ Titlu col at	Ali- ne- at	Denumire indicator	Prevederi bugetare initiale	Prevederi bugetare definitive	Drepturi constatate			Incasari realizate	Stingeri pe alte cai decat incasari	Drepturi constatate de incasat
								Total, din care:	din anii precedenti	din anul curent			
A					B	1	2	3=4+5	4	5	6	7	8=3-6-7
4202	65				Finantarea Programului National de Dezvoltare Locala		3.713.000	3.711.905		3.711.905	3.711.905		
4302					SUBVENTII DE LA ALTE ADMINISTRATII			53.440		53.440	53.440		
31					Sume alocate din bugetul AFIR, pentru sustinerea proiectelor din PNDR 2014-2020	24.000	54.000						
4802					SUME PRIMITE DE LA UE/ALTI DONATORI IN CONTUL PLATILOR EFECTUATE SI PREFINANATARI AFERENTE CADRULUI FINANCIAR 2014-2020	24.000	54.000	53.440		53.440	53.440		
4802					SUME PRIMITE DE LA UE/ALTI DONATORI IN CONTUL PLATILOR EFECTUATE SI PREFINANATARI AFERENTE CADRULUI FINANCIAR 2014-2020								
4802	04				Fondul European Agricol de Dezvoltare Rurala (FEADR)	86.000	176.000	175.278		175.278	175.278		
4802	04	01			Sume primite in contul platilor efectuate in anul curent	86.000	176.000	175.278		175.278	175.278		
						86.000	176.000	175.278		175.278	175.278		

Conducatorul institutiei
Galăcean Adrian
ORAȘ
BECHET
BUCUREȘTI
BUCUREȘTI

Contabilitate
Stu Melisavetina
M. Stu.

CONTUL DE EXECUTIE AL BUGETULUI LOCAL - VENITURI
SECTIUNEA DE FUNCTIONARE
31.12.2019

Capi- tol	Sub- capi- tol	Pa- ra- gra- ful	Ar- ti- col	Ali- ne- at	Denumire indicator	Prevederi bugetare		Prevederi bugetare definitive	Drepturi constatate			Incasari realizate	Stingeri pe alte cai decat incasari	Drepturi constatate de incasat	
						initiale	1		2	Total, din care:	din anii precedenti				din anul curent
					B										
					A										
0001	02				TOTAL VENITURI-BUGET LOCAL	6.606.000	6.477.000	6.477.000	9.318.096	3.196.038	6.122.058	6.299.526	409.113	2.609.457	
0002					I. VENITURI CURENTE	6.532.000	6.399.000	6.399.000	9.252.466	3.196.038	6.056.428	6.233.896	409.113	2.609.457	
0003					A. VENITURI FISCALE	7.078.000	7.195.000	7.195.000	8.539.897	2.009.411	6.530.486	6.626.724	97.950	1.815.223	
0004					A1. IMPOZIT PE VENIT, PROFIT SI CASTIGURI DIN CAPITAL	2.217.000	2.217.000	2.217.000	2.398.548		2.398.548	2.398.548			
0300					A1.2 IMPOZIT PE VENIT, PROFIT SI CASTIGURI DIN CAPITAL DE LA PERSOANE FIZICE	2.217.000	2.217.000	2.217.000	2.398.548		2.398.548	2.398.548			
0302					IMPOZIT PE VENIT				1.198		1.198	1.198			
18					Impozitul pe veniturile din transferul proprietatilor imobiliare din patrimoniul personal				1.198		1.198	1.198			
0402					COTE SI SUME DEFALCATE DIN IMPOZITUL PE VENIT	2.217.000	2.217.000	2.217.000	2.397.350		2.397.350	2.397.350			
01					Cote defalcate din impozitul pe venit	1.028.000	1.028.000	1.028.000	1.202.927		1.202.927	1.202.927			
04					Sume alocate din cotele defalcate din impozitul pe venit pentru echilibrarea bugetelor locale										
05					Sume repartizate din Fondul la dispozitia Consiliului Judetean	889.000	889.000	889.000	955.195		955.195	955.195			
0700	02				A3 IMPOZITE SI TAXE PE PROPRIETATE	300.000	300.000	300.000	239.228		239.228	239.228			
0702					IMPOZITE SI TAXE PE PROPRIETATE	1.355.000	1.355.000	1.355.000	2.508.164	1.860.036	648.128	762.846	54.011	1.691.307	
01					Impozit si taxa pe cladiri	1.355.000	1.355.000	1.355.000	2.508.164	1.860.036	648.128	762.846	54.011	1.691.307	
01					Impozit pe cladiri de la persoane fizice	531.000	531.000	531.000	665.650	508.563	157.087	253.672	54.011	357.967	
02					Impozit si taxa pe cladiri de la persoane juridice	279.000	279.000	279.000	370.453	238.692	131.761	124.279		246.174	
						252.000	252.000	252.000	295.197	269.871	25.326	129.393	54.011	111.793	

Capi- tol	Sub- capi- tol	Pa- ra- gra- ful	Ar- ti- col	Ali- ne- at	Denumire indicator	Prevederi bugetare initiale	Prevederi bugetare definitive	Drepturi constatate			Incasari realizate	Stingeri pe alte cai decat incasari	Drepturi constatate de incasat
								Total, din care:	din anii precedenti	din anul curent			
A						1	2	3=4+5	4	5	6	7	8=3-6-7
0702	02				B	824.000	824.000	1.835.380	1.351.379	484.001	502.040		1.333.340
		01			Impozit si taxa pe teren Impozit pe terenuri de la persoane fizice	228.000	228.000	1.094.210	829.722	264.488	285.861		808.349
		02			Impozit si taxa pe teren de la persoane juridice	65.000	65.000	207.139	191.172	15.967	59.136		148.003
		03			Impozitul pe terenul extravilan	531.000	531.000	534.031	330.485	203.546	157.045		376.988
	03				Taxe judiciare de timbru si alte taxe de timbru			7.134	94	7.040	7.134		
1000	02				A4 IMPOZITE SI TAXE PE BUNURI SI SERVICII	3.506.000	3.623.000	3.633.009	149.199	3.483.810	3.465.276	43.937	123.796
1102	02				SUME DEFALCATE DIN TVA	3.223.000	3.340.000	3.320.045		3.320.045	3.320.045		
					Sume defalcate din taxa pe valoarea adaugata pentru finantarea cheltui- lilor descentralizate la nivelul comunelor,oraselor, municipiilor, sectoarelor si Municipiului Bucuresti	327.000	336.000	316.045		316.045	316.045		
	05				Sume defalcate din taxa pe valoarea adaugata pentru drumuri	13.000	13.000	13.000		13.000	13.000		
	06				Sume defalcate din taxa pe valoarea adaugata pentru echilibrarea bugetelor locale	2.883.000	2.991.000	2.991.000		2.991.000	2.991.000		
1602					TAXE PE UTILIZAREA BUNURILOR, AUTORIZAREA UTILIZARII BUNURILOR SAU PE DESFASURAREA DE ACTIVITATI	283.000	283.000	312.964	149.199	163.765	145.231	43.937	123.796
	02				Impozit pe mijloacele de transport	279.000	279.000	258.991	104.749	154.242	135.395		123.596
					Impozit pe mijloacele de transport detinute de persoane fizice*	261.000	261.000	239.309	92.197	147.112	123.867		115.442

Capi- tol	Sub- pa- ra- gra- ful	Pa- ra- gra- ful	Ar- ti- col	Ali- ne- at	Denumire indicator	Prevederi bugetare initiale	Prevederi bugetare definitive	Drepturi constatate			Incasari realizate	Stingeri pe alte cai decat incasari	Drepturi constatate de incasat
								Total, din care:	din anii precedenti	din anul curent			
A					B	1	2	3=4+5	4	5	6	7	8=3-6-7
1602	02	02			Impozit pe mijloace de transport detinute persoane de juridice*)	18.000	18.000	19.682	12.552	7.130	11.528		8.154
	03				Taxe si tarife pentru eliberarea de licente si autorizatii de functionare	4.000	4.000	52.550	44.137	8.413	8.413	43.937	200
	50				Alte taxe pe utilizarea bunurilor, autorizarea utilizarii bunurilor sau pe desfasurare de activitati			1.423	313	1.110	1.423		
1800	02				A6. ALTE IMPOZITE SI TAXE FISCALE			176	176		54	2	120
1802					ALTE IMPOZITE SI TAXE FISCALE			176	176		54	2	120
50					Alte impozite si taxe			176	176		54	2	120
2900	02				C. VENITURI NEFISCALE	-546.000	-796.000	712.569	1.186.627	-474.058	-392.828	311.163	794.234
3000					C1. VENITURI DIN PROPRIETATE	172.000	172.000	351.487	281.287	70.200	77.596	158.370	115.521
3002					VENITURI DIN PROPRIETATE	172.000	172.000	351.487	281.287	70.200	77.596	158.370	115.521
05					Venituri din concesiuni si inchirieri	172.000	172.000	351.487	281.287	70.200	77.596	158.370	115.521
					Alte venituri din concesiuni si inchirieri de catre institutiile publice	172.000	172.000	351.487	281.287	70.200	77.596	158.370	115.521
3300	02				C2. VANZARI DE BUNURI SI SERVICII	-718.000	-968.000	361.082	905.340	-544.258	-470.424	152.793	678.713
3302					VENITURI DIN PRESTARI DE SERVICII SI ALTE ACTIVITATI								
					Venituri din prestari de servicii	10.000	10.000	6.599	6.011	588	6.599		
3402					VENITURI DIN TAXE ADMINISTRATIVE, ELIBERARI PERMISE	10.000	10.000	6.599	6.011	588	6.599		
					Taxe extrajudiciare de timbru			61	61	61	61		
3502					AMENZI, PENALITATI SI CONFISCARI	217.000	217.000	969.355	898.329	71.026	166.840	152.193	650.322
					Venituri din amenzi si alte sanctiuni aplicate potrivit dispozitiilor legale	217.000	217.000	969.355	898.329	71.026	166.840	152.193	650.322

Capi- tol	Sub- capi- tol	Pa- ra- gra- ful	Ar- ti- col	Ali- ne- at	Denumire indicator	Prevederi bugetare initiale	Prevederi bugetare definitive	Drepturi constatate			Incasari realizate	Stingeri pe alte cai decat incasari	Drepturi constatate de incasat
								Total, din care:	din anii precedenti	din anul curent			
A					B	1	2	3=4+5	4	5	6	7	8=3-6-7
3502	01	02			Venituri din amenzi si alte sanctiuni aplicate de catre alte institutii de specialitate	217.000	217.000	969.355	898.329	71.026	166.840	152.193	650.322
3602					DIVERSE VENITURI	150.000	150.000	83.078	1.000	82.078	54.087	600	28.391
	06				Taxe speciale	150.000	150.000	71.910	1.000	71.910	43.519	600	28.391
	50				Alte venituri			11.168		10.168			
3702					TRANSFERURI VOLUNTARE, ALTELE DECAT SUBVENTIILE	-1.095.000	-1.345.000	-698.011		-698.011	-698.011		
	03				Varsaminte din sectiunea de functionare pentru finantarea sectiunii de dezvoltare a bugetului local(cu semnul minus)	-1.095.000	-1.345.000	-698.011		-698.011	-698.011		
4100	02				IV. SUBVENTII	74.000	78.000	65.630		65.630	65.630		
4200					SUBVENTII DE LA ALTE NIVELURI ALTE: ADMINISTRATIEI PUBLICE	74.000	78.000	65.630		65.630	65.630		
4202					SUBVENTII DE LA BUGETUL DE STAT	74.000	78.000	65.630		65.630	65.630		
	34				Subventii pentru acordarea ajutorului pentru incalzirea locuintei cu lemne, carbuni, combustibilii petrolieri		4.000	2.788		2.788	2.788		
	41				Subventii de la bugetul de stat pentru finantarea sanatatii	74.000	74.000	62.842		62.842	62.842		



Conducatorul institutiei
Glabau Adrian

Contabilitate
Stiu bechet
Mihai

**CONTUL DE EXECUTIE AL BUGETULUI LOCAL - VENITURI
SECTIUNEA DE DEZVOLTARE
31.12.2019**

Capi- tol	Sub- pa- ra- fol	Gru- pa / titlu col	Ali- ne- at	Denumire indicator	Prevederi bugetare initiale	Prevederi bugetare definitive	Drepturi constatate			Incasari realizate	Stingeri pe alte cai decat incasari	Drepturi constatate de incasat
							Total, din care:	din anii precedenti	din anul curent			
A				B	I	2	3=4+5	4	5	6	7	8=3-6-7
0001	02			TOTAL VENITURI-BUGET LOCAL	1.205.000	5.304.000	4.671.539	4.671.539	4.671.539	4.671.539		
0002				I. VENITURI CURENTE	1.095.000	1.345.000	698.011	698.011	698.011	698.011		
2900				C. VENITURI NEFISCALE	1.095.000	1.345.000	698.011	698.011	698.011	698.011		
3300				C2. VANZARI DE BUNURI SI SERVICII	1.095.000	1.345.000	698.011	698.011	698.011	698.011		
3702				TRANSFERURI VOLUNTARE, ALTELE DECAT SUBVENTIILE	1.095.000	1.345.000	698.011	698.011	698.011	698.011		
04				Varsaminte din sectiunea de functionare	1.095.000	1.345.000	698.011	698.011	698.011	698.011		
4100	02			IV. SUBVENTII	24.000	3.783.000	3.798.250	3.798.250	3.798.250	3.798.250		
4200				SUBVENTII DE LA ALTE NIVELE ALE ADMINISTRATIEI PUBLICE	24.000	3.783.000	3.798.250	3.798.250	3.798.250	3.798.250		
4202				SUBVENTII DE LA BUGETUL DE STAT	24.000	3.783.000	3.798.250	3.798.250	3.798.250	3.798.250		
05				Planuri si regulamente de urbanism		16.000	32.905	32.905	32.905	32.905		
65				Finantarea Programului National de Dezvoltare Locala								
4302				SUBVENTII DE LA ALTE ADMINISTRATII	24.000	54.000	53.440	53.440	53.440	53.440		
31				Sume alocate din bugetul AFIR, pentru sustinerea proiectelor din PNDR 2014-2020	24.000	54.000	53.440	53.440	53.440	53.440		
4802				SUME PRIMITE DE LA UE/ALTI DONATORI IN CONTUL PLATILOR EFECTUATE SI PREFINANTARI								
				AFERENTE CADRULUI FINANCIAR 2014-2020								
04				Fondul European Agricol de Dezvoltare Rurala (FEADR)	86.000	176.000	175.278	175.278	175.278	175.278		
				Sume primite in contul platilor efectuate in anul curent	86.000	176.000	175.278	175.278	175.278	175.278		
				01	86.000	176.000	175.278	175.278	175.278	175.278		

*Contabilitate
Scriu pe pagina 16*



*Contabilul individual
Galoveni Adrian*

TOTAL JUDET

CONTUL DE EXECUTIE AL BUGETULUI LOCAL - CHELTUIELI
31.12.2019

Capi- tol	Sub- capi- tol	Pa- ra- gra- ful	Gru- pa / Titlu	Ar- ti- col	Al- ne- at	Denumire indicator	Credite de angajament				Credite bugetare		Angajamente legale	Plati efectuate	Angajamente legale de platit	Cheltuieli efective			
							1	2	3	4	5	6					7	8=6-7	9
			A			B													
5002						TOTAL CHELTUIELI													
5100						TOTAL CHELTUIELI	125.000	7.882.000	11.852.000	11.677.454	10.428.074	10.428.074	10.428.074		5.973.313				
02						Partea I-a SERVICII PUBLICE GENERALE		4.042.000	3.913.000	3.739.978	3.537.973	3.537.973	3.537.973		3.623.371				
5102						AUTORITATI PUBLICE SI ACTIUNI EXTERNE													
	01					AUTORITATI PUBLICE SI ACTIUNI EXTERNE		3.767.000	3.648.000	3.484.978	3.317.381	3.317.381	3.317.381		3.401.161				
						Autoritati executive si legislative		3.767.000	3.648.000	3.484.978	3.317.381	3.317.381	3.317.381		3.401.161				
						Autoritati executive		3.767.000	3.648.000	3.484.978	3.317.381	3.317.381	3.317.381		3.401.161				
5402						ALTE SERVICII PUBLICE GENERALE													
	03					ALTE SERVICII PUBLICE GENERALE		227.000	217.000	207.000	178.077	178.077	178.077		179.695				
						Fond de rezerva bugetara la dispozitia autoritatilor locale													
5402	10					Servicii publice comunitare de evidenta a persoanelor		10.000	10.000										
5502						TRANZACTII PRIVIND DATORIA PUBLICA SI IMPRUMUTURI		217.000	207.000	207.000	178.077	178.077	178.077		179.695				
5502						TRANZACTII PRIVIND DATORIA PUBLICA SI IMPRUMUTURI													
6000						Partea II-a APARARE, ORDINE PUBLICA SI SIGURANTA NATIONALA		48.000	48.000	48.000	42.515	42.515	42.515		42.515				
6102						ORDINE PUBLICA SI SIGURANTA NATIONALA		271.000	241.000	241.000	206.035	206.035	206.035		212.096				
	03					Ordine publica		271.000	241.000	241.000	206.035	206.035	206.035		212.096				
						Politie comunitara		241.000	231.000	231.000	206.035	206.035	206.035		212.096				
						Protecție civila si protecția contra incendiilor (protecție civila nonmilitara)		241.000	231.000	231.000	206.035	206.035	206.035		212.096				
	04																		
	05							30.000	10.000	10.000									

Capi- tol	Sub- capi- tol	Pa- ra- graf	Pa- ru- pa / Titlu	Ali- ne- at	Denumire indicator	Credite de angajament		Credite bugetare		Angajamente bugetare	Angajamente legale	Plati efectuate	Angajamente legale de platit	Cheltuieli efective
						initiale	definitive	initiale	definitive					
A						1	2	3	4	5	6	7	8=6-7	9
6500					B									
6502	02				Partea III-a CHELTUIELI SOCIAI-CULTURALE INVATAMANT		125.000	1.866.000	2.054.000	2.052.476	1.855.010	1.855.010		1.481.024
					INVATAMANT			439.000	488.000	486.476	426.130	426.130		484.938
	03				Invatamant prescolar si primar			86.000	95.000	95.000	84.413	84.413		87.052
		01			Invatamant prescolar			28.000	28.000	28.000	22.083	22.083		26.090
		02			Invatamant primar			58.000	67.000	67.000	62.330	62.330		60.962
	04				Invatamant secundar			333.000	373.000	371.476	326.067	326.067		382.236
		01			Invatamant secundar inferior			32.000	32.000	30.476	24.774	24.774		29.973
		02			Invatamant secundar superior			301.000	341.000	341.000	301.293	301.293		352.263
	50				Alte cheltuieli in domeniul invatamantului			20.000	20.000	20.000	15.650	15.650		15.650
6602					SANATATE									
					SANATATE			125.000	125.000	125.000	84.146	84.146		84.501
	08				Servicii de sanatate publica			125.000	125.000	125.000	84.146	84.146		84.501
6702					CULTURA, RECREERE SI RELIGIE									
					CULTURA, RECREERE SI RELIGIE									
	03				Servicii culturale		125.000	696.000	825.000	825.000	799.719	799.719		345.912
					Biblioteci publice comunale, orasenesi, municipale			181.000	123.000	123.000	98.318	98.318		75.741
	02				Muzee			80.000	67.000	67.000	55.940	55.940		56.917
6702	03				Casa de cultura			8.000	1.000	1.000	104	104		104
	06				Camine culturale			73.000	49.000	49.000	37.484	37.484		13.230
	07				Servicii recreative si sportive			20.000	6.000	6.000	4.790	4.790		5.490
	05				Sport		125.000	445.000	632.000	632.000	631.401	631.401		200.171
		01			Intretinere gradini publice, parcuri			200.000	200.000	200.000	199.982	199.982		80.269
		03			zone verzi, baze sportive si de agrement									
6702	50				Alte servicii in domeniile culturii.		125.000	245.000	432.000	432.000	431.419	431.419		119.902

Capi- tol	Sub- capi- tol	Pa- ra- graf	Ar- ti- col	Al- ne- at	Denumire indicator	Credite de angajament		Credite bugetare		Angajamente bugetare	Angajamente legale	Plati efectuate	Angajamente legale de platit	Cheltuieli efective
						initiale	definitive	initiale	definitive					
A					B	1	2	3	4	5	6	7	8=6-7	9
6802					recreerii si religiei			70.000	70.000	70.000	70.000	70.000		70.000
	05				ASIGURARI SI ASISTENTA SOCIALA			606.000	616.000	616.000	545.015	545.015		565.673
					Asistenta sociala in caz de boli si invaliditati			541.000	547.000	547.000	502.581	502.581		522.659
	05	02			Asistenta sociala in caz de invaliditate			541.000	547.000	547.000	502.581	502.581		522.659
					Prevenirea excluderii sociale			65.000	69.000	69.000	42.434	42.434		43.014
					Ajutor social			65.000	69.000	69.000	42.434	42.434		43.014
7000					Partea IV-a SERVICII SI DEZVOLTARE PUBLICA, LOCUINTE, MEDIU SI APE LOCUINTE, SERVICII SI DEZVOLTARE PUBLICA LOCUINTE, SERVICII SI DEZVOLTARE PUBLICA			934.000	888.000	888.000	738.439	738.439		559.830
	06				Iluminat public si electrificari			694.000	722.000	722.000	606.948	606.948		428.339
	07				Alimentare cu gaze naturale in localitati			290.000	185.000	185.000	182.741	182.741		162.263
	50				Alte servicii in domeniile locuintelor, serviciilor si dezvoltarii comunale			10.000	10.000	10.000				
7402					PROTECTIA MEDIULUI			404.000	527.000	527.000	424.207	424.207		266.076
	05				PROTECTIA MEDIULUI			240.000	166.000	166.000	131.491	131.491		131.491
					Salubritate si gestiunea deseurilor			240.000	166.000	166.000	131.491	131.491		131.491
	01				Salubritate			240.000	166.000	166.000	131.491	131.491		131.491
8000					Partea V-a ACTIUNI ECONOMICE			769.000	4.756.000	4.756.000	4.090.617	4.090.617		96.992
8402					TRANSPORTURI			769.000	4.756.000	4.756.000	4.090.617	4.090.617		96.992
	03				Transport rutier			636.000	4.622.000	4.622.000	3.973.680	3.973.680		11.305
					Strazi			636.000	4.622.000	4.622.000	3.973.680	3.973.680		11.305
	50				Alte cheltuieli in domeniul transporturilor			133.000	134.000	134.000	116.937	116.937		85.687

TOTAL JUDET

 DETALIEREA CHELTUIELILOR
 - buget local -
 31.12.2019

Capi- tol	Sub- capi- tol	Pa- tra- graf	Gru- pa / Titlu	Ali- ne- at	Denumire indicator	Credite de angajament		Credite bugetare		Angajamente legale	Plati efectuate	Angajamente legale de platit	Cheltuieli efective					
						1	2	3	4					5	6	7	8=6-7	9
5002					B													
					TOTAL CHELTUIELI													
					TOTAL CHELTUIELI		125.000	7.882.000	11.852.000	10.428.074	10.428.074		5.973.313					
			01		CHELTUIELI CURENTE		125.000	6.731.000	6.799.000	6.082.887	6.082.887		5.688.940					
			10		TITLUL I CHELTUIELI DE PERSONAL			3.721.000	3.747.000	3.556.993	3.556.993		3.593.692					
			20		TITLUL II BUNURI SI SERVICII			2.337.000	2.179.000	1.744.186	1.744.186		1.624.477					
			30		TITLUL III DOBANZI			48.000	48.000	42.515	42.515		42.515					
			50		TITLUL V FONDURI DE REZERVA			10.000	10.000									
			55		TITLUL VII ALTE TRANSFERURI			10.000	10.000									
			57		TITLUL VIII ASISTENTA SOCIALA			300.000	313.000									
			58		TITLUL X PROIECTE CU FINANTARE DIN FONDURI EXTERNE NERAMBURSABILE					257.988	257.988		258.568					
5002					CADRULUI FINANCIAR 2014-2020		125.000											
			59		TITLUL XI ALTE CHELTUIELI			125.000	312.000	311.517	311.517		311.517					
			70		CHELTUIELI DE CAPITAL			170.000	180.000	169.688	169.688		169.688					
			71		TITLUL XIII ACTIVE NEFINANCIARE			991.000	4.893.000	4.354.195	4.354.195		284.373					
			79		OPERATIUNI FINANCIARE			991.000	4.893.000	4.354.195	4.354.195		284.373					
			81		TITLUL XVII RAMBURSARI DE CREDITE			160.000	160.000	155.538	155.538							
			84		PLATI EFECTUATE IN ANII PRECEDENTI SI RECUPERATE IN ANUL CURENT			160.000	160.000	155.538	155.538							
5002			85		Titlul XIX PLATI EFECTUATE IN ANII PRECEDENTI SI RECUPERATE IN ANUL CURENT				-164.546	-164.546	-164.546							
5100									-164.546	-164.546	-164.546							
02					Partea I-a SERVICII PUBLICE GENERALE													
5102					AUTORITATI PUBLICE SI ACTIUNI EXTERNE			4.042.000	3.913.000	3.537.973	3.537.973		3.623.371					
			01		AUTORITATI PUBLICE SI ACTIUNI EXTERNE			3.767.000	3.648.000	3.317.381	3.317.381		3.401.161					
					CHELTUIELI CURENTE			3.607.000	3.488.000	3.324.865	3.324.865		3.263.603					
			10		TITLUL I CHELTUIELI DE PERSONAL			2.760.000	2.780.000	2.684.696	2.684.696		2.696.232					

Capi- tol	Sub- capi- tol	Pa- ra- graf	Gru- pa / Titlu	Ar- ti- col	Ali- ne- at	Denumire indicator	Credite de angajament		Credite bugetare		Angajamente bugetare	Angajamente legale	Plati efectuate	Angajamente legale de platit	Cheltuieli efective
							1	2	3	4					
			A			B									
5102			10	01		Cheltuieli salariale in bani			2.640.000	2.660.000	2.660.000	2.578.086	2.578.086	2.588.692	
			10	01	01	Salarii de baza			2.102.000	2.112.000	2.112.000	2.104.734	2.104.734	2.112.938	
			10	01	05	Sporuri pentru conditii de munca			192.000	192.000	192.000	176.228	176.228	187.576	
			10	01	12	Indemnizatii platite unor persoane din afara unitatii			174.500	174.500	174.500	162.785	162.785	163.973	
5102			10	01	17	Indemnizatii de hrana			150.500	150.500	150.500	113.620	113.620	124.100	
			10	01	30	Alte drepturi salariale in bani			21.000	31.000	31.000	20.719	20.719	105	
			10	02		Cheltuieli salariale in natura			55.000	55.000	55.000	49.300	49.300	49.300	
			10	02	06	Vouchere de vacanta			55.000	55.000	55.000	49.300	49.300	49.300	
			10	03		Contributii			65.000	65.000	65.000	57.310	57.310	58.240	
			10	03	07	Contributia asiguratorie pentru munca			65.000	65.000	65.000	57.310	57.310	58.240	
			20			TITLUL II BUNURI SI SERVICII			847.000	708.000	708.000	640.169	640.169	567.371	
			20	01		Bunuri si servicii			470.000	370.000	370.000	330.475	330.475	324.676	
			20	01	01	Furnituri de birou			20.000	20.000	20.000	18.530	18.530	18.530	
			20	01	02	Materiale pentru curatenie			6.000	6.000	6.000	5.272	5.272	5.272	
			20	01	03	Incalzit, iluminat si forta motrica			184.000	104.000	104.000	85.404	85.404	85.705	
			20	01	04	Apa, canal si salubritate			4.000	4.000	4.000				
			20	01	05	Carburanti si lubrifianti			40.000	10.000	10.000	6.263	6.263	6.263	
			20	01	06	Piese de schimb			3.000	3.000	3.000	2.503	2.503	2.503	
			20	01	08	Posta, telecomunicatii, radio, tv, internet			60.000	50.000	50.000	48.511	48.511	48.613	
5102			20	01	09	Materiale si prestari de servicii cu caracter functional			77.000	87.000	87.000	80.931	80.931	76.160	
5102			20	01	30	Alte bunuri si servicii pentru intretinere si functionare			76.000	86.000	86.000	83.061	83.061	81.630	
5102			20	05		Bunuri de natura obiectelor de inventar			25.000	15.000	15.000	14.607	14.607	37.936	
			20	05	30	Alte obiecte de inventar			25.000	15.000	15.000	14.607	14.607	37.936	
			20	06		Deplasari, detasari, transferari			16.000	16.000	16.000	14.649	14.649	14.649	

Capi- tol	Sub- capi- tol	Pa- ra- graf	Gru- pa / Titlu col	Ar- ti- col	Ali- ne- at	Denumire indicator	Credite de angajament		Credite bugetare		Angajamente legale	Plati efectuate	Angajamente legale de platit	Cheltuieli efective
							initiale	definitive	initiale	definitive				
A						1	2	3	4	5	6	7	8=6-7	9
5102			20 06 01			Deplasari interne, deplasari, transferari			16.000	16.000	14.649	14.649		14.649
			20 11			Carti, publicatii si materiale documentare			16.000	16.000	12.169	12.169		12.169
5102			20 13			Pregatire profesionala			70.000					
			20 30			Alte cheltuieli			291.000	291.000	268.269	268.269		177.941
			20 30 30			Alte cheltuieli cu bunuri si servicii			250.000	291.000	268.269	268.269		177.941
			70			CHELTUIELI DE CAPITAL			250.000	291.000	268.269	268.269		177.941
			71			TITLUL XIII ACTIVE NEFINANCIARE								137.558
			71 01			Active fixe								137.558
			71 01 01			Constructii								137.558
			71 01 02			Masini, echipamente si mijloace de transport								7.868
5102			71 01 03			Mobilier, aparatura birou si alte active corporale								96.343
5102			71 01 30			Alte active fixe (inclusiv reparatii capitale)								17.884
5102			79			OPERATIUNI FINANCIARE			160.000	160.000	155.538	155.538		15.463
			81			TITLUL XVII RAMBURSARI DE CREDITE			160.000	160.000	155.538	155.538		
			81 04			Rambursarea imprumuturilor contractate pentru finantarea proiectelor cu finantare UE			160.000	160.000	155.538	155.538		
5102			84			PLATI EFECTUATE IN ANII PRECEDENTI SI RECUPERATE IN ANUL CURENT								
5102			85			Titlul XIX PLATI EFECTUATE IN ANII PRECEDENTI SI RECUPERATE IN ANUL CURENT			-163.022	-163.022	-163.022	-163.022		
5102			85 01			Plati efectuate in anii precedenti si recuperate in anul curent			-163.022	-163.022	-163.022	-163.022		

Capi- tol	Sub- cap- tol	Pa- ra- graf	Gru- pa / Titlu col	Ali- ne- at	Denumire indicator	Credite de angajament		Credite bugetare		Angajamente bugetare	Angajamente legale	Plati efectuate	Angajamente legale de platit	Cheltuieli efective
						initiale	definitive	initiale	definitive					
A					B	1	2	3	4	5	6	7	8=6-7	9
5102	85	01	01		Plati efectuate in anii precedenti si recuperate in anul curent (SF)					-10.814	-10.814	-10.814		
5102	85	01	02		Plati efectuate in anii precedenti si recuperate in anul curent (SD)					-152.208	-152.208	-152.208		
5402					ALTE SERVICII PUBLICE GENERALE									
	01				CHELTUIELI CURENTE									
	10				TITLUL I CHELTUIELI DE PERSONAL									
	10	01			Cheltuieli salariale in bani					207.000	178.077	178.077		179.695
	10	01	01		Salarii de baza					207.000	178.077	178.077		179.695
	10	01	05		Sporuri pentru conditii de munca					179.000	161.206	161.206		162.356
	10	01	17		Indemnizatii de hrana					170.500	153.442	153.442		154.528
	10	01	30		Alte drepturi salariale in bani					132.500	126.105	126.105		125.553
	10	02			Cheltuieli salariale in natura					17.000	14.905	14.905		15.937
	10	02	06		Vouchere de vacanta					14.000	9.509	9.509		10.463
	10	03			Contributii					7.000	2.923	2.923		2.575
	10	03	07		Contributia asiguratorie pentru munca					4.500	4.350	4.350		4.350
	20				TITLUL II BUNURI SI SERVICII					4.500	4.350	4.350		4.350
	20	01			Bunuri si servicii					4.000	3.414	3.414		3.478
	20	01	01		Furnituri de birou					4.000	3.414	3.414		3.478
	20	01	02		Materiale pentru curatenie					28.000	16.871	16.871		17.339
	20	01	08		Posta, telecomunicatii, radio, tv, internet					26.500	15.913	15.913		14.553
5402	20	01	09		Materiale si prestari de servicii cu caracter functional					8.000	7.992	7.992		6.632
5402	20	01	30		Alte bunuri si servicii pentru intretinere si functionare					4.000	1.295	1.295		1.295
5402	20	05			Bunuri de natura obiectelor de inventar					6.000	5.121	5.121		5.121
										4.500	1.505	1.505		1.505
										4.000	4.000	4.000		1.828

Capi- tol	Sub- capi- tol	Pa- ra- graf	Gru- pa / Titlu col	Ali- ne- at	Denumire indicator	Credite de angajament		Credite bugetare		Angajamente bugetare	Angajamente legale	Plati efectuate	Angajamente legale de platit	Cheltuieli efective
						initiale	definitive	initiale	definitive					
A					B									
					1	2	3	4	5	6	7	8=6-7	9	
5402			20 05 30		Alte obiecte de inventar			1.500	1.500	1.500	958	958		1.828
			20 06		Deplasari, detasari, transferari			1.500	1.500	1.500	958	958		958
			20 06 01		Deplasari interne, detasari, transferari			1.500	1.500	1.500	958	958		958
			20 13		Pregatire profesionala			10.000	10.000	10.000				
			50		TITLUL V FONDURI DE REZERVA			10.000	10.000	10.000				
			50 04		Fond de rezerva bugetara la dispozitia autoritatilor locale			10.000	10.000	10.000				
5502					TRANZACTII PRIVIND DATORIA PUBLICA SI IMPRUMUTURI									
5502					TRANZACTII PRIVIND DATORIA PUBLICA SI IMPRUMUTURI									
5502			01		CHELTUIELI CURENTE			48.000	48.000	48.000	42.515	42.515		42.515
			30		TITLUL III DOBANZI			48.000	48.000	48.000	42.515	42.515		42.515
			30 03		Alte dobanzi			48.000	48.000	48.000	42.515	42.515		42.515
			30 03 02		Dobanda datorata trezoreriei statului			48.000	48.000	48.000	42.515	42.515		42.515
6000					Partea II-a APARARE. ORDINE PUBLICA SI SIGURANTA NATIONALA			271.000	271.000	241.000	206.035	206.035		212.096
6102					ORDINE PUBLICA SI SIGURANTA NATIONALA			271.000	271.000	241.000	206.035	206.035		212.096
			01		CHELTUIELI CURENTE			271.000	271.000	241.000	206.035	206.035		212.096
			10		TITLUL I CHELTUIELI DE PERSONAL			211.000	211.000	211.000	192.831	192.831		195.434
			10 01		Cheptuicli salariale in bani			175.700	175.700	175.700	162.745	162.745		164.976
			10 01 01		Salarii de baza			170.100	170.100	170.100	162.122	162.122		164.353
			10 01 30		Alte drepturi salariale in bani			5.600	5.600	5.600	623	623		623
			10 02		Cheptuicli salariale in natura			29.800	29.800	29.800	26.475	26.475		26.750
			10 02 02		Norme de hrana			24.000	24.000	24.000	20.675	20.675		20.950
			10 02 06		Vouchere de vacanta			5.800	5.800	5.800	5.800	5.800		5.800

Capi- tol	Sub- capi- tol	Pa- ra- graf	Gru- pa / Titlu	Ar- ti- col	Ali- ne- at	Denumire indicator	Credite de angajament		Credite bugetare		Angajamente bugetare	Angajamente legale	Plati efectuate	Angajamente legale de platit	Cheltuieli efective
							1	2	3	4					
						B									
						A									
6102			10	03		Contributii				5.500	5.500	5.500	3.611	3.611	3.708
			10	03	07	Contributia asiguratorie pentru munca				5.500	5.500	5.500	3.611	3.611	3.708
			20			TITLUL II BUNURI SI SERVICII				60.000	30.000	30.000	13.204	13.204	16.662
			20	05		Bunuri de natura obiectelor de inventar				8.000	8.000	8.000	6.478	6.478	9.936
			20	05	01	Uniforme si echipament				8.000	8.000	8.000	6.478	6.478	9.936
			20	06		Deplasari, detasari, transferari				2.000	2.000	2.000	1.541	1.541	1.541
			20	06	01	Deplasari interne, detasari, transferari				2.000	2.000	2.000	1.541	1.541	1.541
			20	13		Pregatire profesionala				20.000	10.000	10.000	5.185	5.185	5.185
			20	30		Alte cheltuieli				30.000	10.000	10.000			
			20	30	30	Alte cheltuieli cu bunuri si servicii				30.000	10.000	10.000			
6500															
	02					Partea III-a CHELTUIELI SOCIAL-CULTURALE		125.000		1.866.000	2.054.000	2.052.476	1.855.010	1.855.010	1.481.024
6502						INVATAMANT									
						INVATAMANT				439.000	488.000	486.476	426.130	426.130	484.938
	01					CHELTUIELI CURENTE				439.000	488.000	488.000	427.654	427.654	484.474
	10					TITLUL I CHELTUIELI DE PERSONAL				90.000	90.000	90.000	68.498	68.498	68.498
	10	01				Cheltuieli salariale in bani				90.000	90.000	90.000	68.498	68.498	68.498
	10	01	15			Alocatii pentru transportul la si de la locul de munca				90.000	90.000	90.000	68.498	68.498	68.498
6502			20			TITLUL II BUNURI SI SERVICII				90.000	90.000	90.000	68.498	68.498	68.498
			20	01		Bunuri si servicii				289.000	319.000	319.000	295.733	295.733	352.553
			20	01	01	Furnituri de birou				189.000	219.000	219.000	202.883	202.883	260.334
			20	01	02	Materiale pentru curatenie				9.000	9.000	9.000	5.705	5.705	6.546
			20	01	03	Incalzit, iluminat si forta motrica				8.000	8.000	8.000	6.627	6.627	6.627
			20	01	04	Apa, canal si salubritate				92.000	122.000	122.000	118.877	118.877	121.234
			20	01	05	Carburanti si lubrifianti				12.000	12.000	12.000	10.465	10.465	10.465
			20	01	08	Posta, telecomunicatii, radio, tv, internet				20.000	20.000	20.000	18.658	18.658	18.658

Capi- tol	Sub- capi- tol	Pa- ra- graf	Gru- pa / Titlu col	Ar- ti- col	Ali- ne- at	Denumire indicator	Credite de angajament		Credite bugetare		Angajamente bugetare	Angajamente legale	Plati efectuate	Angajamente legale de platit	Cheltuieli efective
							initiale	definitive	initiale	definitive					
A						B	1	2	3	4	5	6	7	8=6-7	9
6502	85	01				IN ANUL CURENT									
						Plati efectuate in anii precedenti si recuperate in anul curent					-1.524	-1.524	-1.524	-1.524	
6502	85	01	01			Plati efectuate in anii precedenti si recuperate in anul curent (SF)					-1.524	-1.524	-1.524	-1.524	
6602						SANATATE									
			01			SANATATE			125.000	125.000	125.000	84.146	84.146	84.146	84.501
			10			CHELTUIELI CURENTE			125.000	125.000	125.000	84.146	84.146	84.146	84.501
			10	01		TITLUL I CHELTUIELI DE PERSONAL			74.000	74.000	74.000	65.916	65.916	65.916	66.271
			10	01		Cheltuieli salariale in bani			69.800	69.800	69.800	63.046	63.046	63.046	63.393
			10	01	01	Salarii de baza			60.000	60.000	60.000	57.198	57.198	57.198	57.198
			10	01	05	Sporuri pentru conditii de munca			4.000	4.000	4.000	2.514	2.514	2.514	2.514
			10	01	17	Indemnizatii de hrana			4.400	4.400	4.400	3.334	3.334	3.334	3.681
			10	01	30	Alte drepturi salariale in bani			1.400	1.400	1.400				
			10	02		Cheltuieli salariale in natura			1.500	1.500	1.500	1.450	1.450	1.450	1.450
			10	02	06	Vouchere de vacanta			1.500	1.500	1.500	1.450	1.450	1.450	1.450
			10	03		Contributii			2.700	2.700	2.700	1.420	1.420	1.420	1.420
			10	03	07	Contributia asiguratorie pentru munca			2.700	2.700	2.700	1.420	1.420	1.420	1.420
			20			TITLUL II BUNURI SI SERVICII			51.000	51.000	51.000	18.230	18.230	18.230	18.230
			20	01		Bunuri si servicii			50.600	50.000	50.000	17.331	17.331	17.331	17.331
			20	01	02	Materiale pentru curatenie			9.000	9.000	9.000	6.577	6.577	6.577	6.577
			20	01	03	Incalzit, iluminat si forta motrica			24.000	24.000	24.000	9.565	9.565	9.565	9.565
			20	01	04	Apa, canal si salubritate			5.000	5.000	5.000				
			20	01	09	Materiale si prestari de servicii cu caracter functional			4.000	4.000	4.000	1.189	1.189	1.189	1.189
6602	20	01	30			Alte bunuri si servicii pentru intretinere si functionare			8.000	8.000	8.000				
6602	20	06				Deplasari, detasari, transferari			1.000	1.000	1.000				899

Capi- tol	Sub- capi- tol	Pa- ra- graf	Gr- pa / Titlu col	Ar- ti- col	Al- ne- at	Denumire indicator	Credite de angajament		Credite bugetare		Angajamente bugetare	Angajamente legale	Plati efectuate	Angajamente legale de platit	Cheltuieli efective
							1	2	3	4					
						B									
6702			20	30		documentare			5.500						
			20	30	30	Alte cheltuieli			25.000	23.000	23.000	20.456	20.456	20.456	6.188
			58			Alte cheltuieli cu bunuri si servicii			25.000	23.000	23.000	20.456	20.456	20.456	6.188
						TITLUL X PROIECTE CU FINANTARE DIN FONDURI EXTERNE NERAMBURSABILE									
						CADRULUI FINANCIAR 2014-2020									
6702			58	04		Programe din Fondul European Agricol de Dezvoltare Rurala (FEADR)	125.000		125.000	312.000	312.000	311.517	311.517	311.517	150.000
			58	04	02	Finantarea externa nerambursabila	125.000		125.000	312.000	312.000	311.517	311.517	311.517	80.000
			59			TITLUL XI ALTE CHELTUIELI	125.000		125.000	150.000	150.000	150.000	150.000	150.000	150.000
			59	11		Asociatii si fundatii			80.000	80.000	80.000	80.000	80.000	80.000	80.000
			59	12		Sustinerea cultelor			70.000	70.000	70.000	70.000	70.000	70.000	70.000
			70			CHELTUIELI DE CAPITAL			240.000	240.000	240.000	239.884	239.884	239.884	120.171
			71			TITLUL XIII ACTIVE NEFINANCIARE			240.000	240.000	240.000	239.884	239.884	239.884	120.171
			71	01		Active fixe			240.000	240.000	240.000	239.884	239.884	239.884	120.171
			71	01	01	Constructii			120.000	120.000	120.000	119.982	119.982	119.982	120.171
			71	01	30	Alte active fixe									
						(inclusiv reparatii capitale)			120.000	120.000	120.000	119.902	119.902	119.902	
6802						ASIGURARI SI ASISTENTA SOCIALA									
						ASIGURARI SI ASISTENTA SOCIALA			606.000	616.000	616.000	545.015	545.015	545.015	565.673
			01			CHELTUIELI CURENTE			606.000	616.000	616.000	545.015	545.015	545.015	565.673
			10			TITLUL I CHELTUIELI DE PERSONAL			346.000	352.000	352.000	330.762	330.762	330.762	350.840
			10	01		Cheltuieli salariale in bani			320.500	326.500	326.500	308.698	308.698	308.698	328.334
			10	01	01	Salarii de baza			278.000	284.000	284.000	271.368	271.368	271.368	285.972
			10	01	17	Indemnizatii de hrana			42.500	42.500	42.500	37.330	37.330	37.330	42.362
			10	02		Cheltuieli salariale in natura			18.000	18.000	18.000	15.100	15.100	15.100	15.100
			10	02	06	Vouchere de vacanta			18.000	18.000	18.000	15.100	15.100	15.100	15.100
			10	03		Contributii			7.500	7.500	7.500	6.964	6.964	6.964	7.406

Capi- tol	Sub- cap- tol	Pa- ra- graf	Gr- pa / Titlu	Ar- ti- col	Ali- ne- at	Denumire indicator	Credite de angajament		Credite bugetare		Angajamente bugetare	Angajamente legale	Plati efectuate	Angajamente legale de platit	Cheltuieli efective
							initiale	definitive	initiale	definitive					
A						B	1	2	3	4	5	6	7	8=6-7	9
6802		10	03	07		Contributia asiguratorie pentru munca TITLUL VIII ASISTENTA SOCIALA			7.500	7.500	7.500	6.964	6.964	6.964	7.406
		57				Ajutoare sociale			260.000	264.000	264.000	214.253	214.253	214.253	214.833
		57	02			Ajutoare sociale in numerar			260.000	264.000	264.000	214.253	214.253	214.253	214.833
7000		57	02	01					260.000	264.000	264.000	214.253	214.253	214.253	214.833
	02					Partea IV-a SERVICII SI DEZVOLTARE PUBLICA, LOCUINTE, MEDIU SI APE LOCUINTE, SERVICII SI DEZVOLTARE PUBLICA LOCUINTE, SERVICII SI DEZVOLTARE PUBLICA			934.000	888.000	888.000	738.439	738.439	738.439	559.830
7002		01				CHELTUIELI CURENTE			694.000	722.000	722.000	606.948	606.948	606.948	428.339
		20				TITLUL II BUNURI SI SERVICII			509.000	551.000	551.000	455.012	455.012	455.012	402.159
		20	01			Bunuri si servicii			509.000	541.000	541.000	455.012	455.012	455.012	402.159
		20	01	02		Materiale pentru curatenie			389.000	300.000	300.000	273.484	273.484	273.484	246.010
		20	01	03		Incalzit, iluminat si forta motrica			24.000	10.000	10.000	6.346	6.346	6.346	6.346
		20	01	04		Apa, canal si salubritate			260.000	185.000	185.000	182.741	182.741	182.741	162.263
		20	01	05		Carburanti si lubrifianti			6.000	6.000	6.000	5.939	5.939	5.939	5.939
		20	01	06		Piese de schimb			8.000	8.000	8.000				
		20	01	09		Materiale si prestari de servicii cu caracter functional			23.000	23.000	23.000	22.985	22.985	22.985	15.989
7002		20	01	30		Alte bunuri si servicii pentru intretinere si functionare			28.000	28.000	28.000	23.234	23.234	23.234	23.234
7002		20	05			Bunuri de natura obiectelor de inventar			40.000	40.000	40.000	32.239	32.239	32.239	32.239
		20	05	30		Alte obiecte de inventar									14.972
		20	30			Alte cheltuieli			120.000	241.000	241.000	181.528	181.528	181.528	141.177
		20	30	30		Alte cheltuieli cu bunuri si servicii			120.000	241.000	241.000	181.528	181.528	181.528	141.177
		55				TITLUL VII ALTE TRANSFERURI				10.000	10.000				141.177
		55	01			A. Transferuri interne				10.000	10.000				141.177
		55	01	42		Transferuri din bugetul local catre				10.000	10.000				141.177

Capi- tol	Sub- capi- tol	Pa- ra- graf	Gru- pa / Titlu	Ar- ti- col	Ali- ne- at	Denumire indicator	Credite de angajament		Credite bugetare		Angajamente bugetare	Angajamente legale	Plati efectuate	Angajamente legale de platit	Cheltuieli efective
							1	2	3	4					
						B									
			A												
						asociatiile de dezvoltare intercomuni- tate									
7002			70			CHELTUIELI DE CAPITAL			10.000						26.180
			71			TITLUL XIII ACTIVE NEFINANCIARE			171.000						26.180
			71	01		Active fixe			171.000						26.180
			71	01	30	Alte active fixe			171.000						26.180
						(inclusiv reparatii capitale)									
7402						PROTECTIA MEDIULUI			171.000						26.180
			01			PROTECTIA MEDIULUI			166.000						131.491
			20			CHELTUIELI CURENTE			166.000						131.491
			20	01		TITLUL II BUNURI SI SERVICII			166.000						131.491
			20	01		Bunuri si servicii			166.000						131.491
			20	01	04	Apa, canal si salubritate			166.000						131.491
8000															
			02			Partea V-a ACTIUNI ECONOMICE			4.756.000						96.992
8402						TRANSPORTURI			4.756.000						96.992
			01			TRANSPORTURI			274.000						96.992
			20			CHELTUIELI CURENTE			274.000						96.992
			20	01		TITLUL II BUNURI SI SERVICII			274.000						96.992
			20	01		Bunuri si servicii			134.000						85.687
			20	01	05	Carburanti si lubrifianti			84.000						43.850
			20	01	06	Piese de schimb			50.000						41.837
			20	02		Reparatii curente			140.000						11.305
			70			CHELTUIELI DE CAPITAL			4.482.000						3.962.375
			71			TITLUL XIII ACTIVE NEFINANCIARE			4.482.000						3.962.375
			71	01		Active fixe			4.482.000						3.962.375
			71	01	01	Constructii			4.482.000						3.962.375
			71	01	30	Alte active fixe			4.029.000						3.721.776

Capi- tol	Sub- capi- tol	Pa- ra- graf	Gru- pa / Titlu	Ar- ti- col	Ali- ne- at	Denumire indicator	Credite de angajament		Credite bugetare		Angajamente legale	Plati efectuate	Angajamente legale de platit	Cheltuieli efective	
							initiale	definitive	initiale	definitive					
						B	1	2	3	4	5	6	7	8=6-7	9
						(inclusiv reparatii capitale)			250.000	453.000	453.000	240.599	240.599		

Conducatorul institutiei,

Clăvescu Adrian

Conducatorul compartimentului
financiar-contabil

Alina Bobisavochina
M. Alina



TOTAL JUDET

CONTUL DE EXECUTIE AL BUGETULUI LOCAL - CHELTUIELI
SECTIUNEA DE FUNCTIONARE
31.12.2019

Capi- tol	Sub- capi- tol	Pa- ra- gra- ful	Gru- pa / Titlu	Ali- ne- at	Denumire indicator	Credite de angajament		Credite bugetare		Angajamente legale	Plati efectuate	Angajamente legale de platit	Cheltuieli efective	
						1	2	3	4					
														initiale
			A		B	1	2	3	4	5	6	7	8=6-7	9
5002					TOTAL CHELTUIELI	6.606.000		6.606.000	6.477.000	6.454.662	5.759.032	5.759.032	5.688.940	
	01				CHELTUIELI CURENTE	6.606.000		6.606.000	6.477.000	6.467.000	5.771.370	5.771.370	5.688.940	
	10				TITLUL I CHELTUIELI DE PERSONAL	3.721.000		3.721.000	3.747.000	3.747.000	3.556.993	3.556.993	3.593.692	
	20				TITLUL II BUNURI SI SERVICII	2.357.000		2.357.000	2.179.000	2.179.000	1.744.186	1.744.186	1.624.477	
	30				TITLUL III DOBANZI	48.000		48.000	48.000	48.000	42.515	42.515	42.515	
	50				TITLUL V FONDURI DE REZERVA	10.000		10.000	10.000					
	57				TITLUL VIII ASISTENTA SOCIALA	300.000		300.000	313.000	313.000	257.988	257.988	258.568	
	59				TITLUL XI ALTE CHELTUIELI	170.000		170.000	180.000	180.000	169.688	169.688	169.688	
	84				PLATI EFECTUATE IN ANII PRECEDENTI SI RECUPERATE IN ANUL CURENT					-12.338	-12.338	-12.338		
	85				Titlul XIX PLATI EFECTUATE IN ANII PRECEDENTI SI RECUPERATE IN ANUL CURENT					-12.338	-12.338	-12.338		
5100	02				Partea I-a SERVICII PUBLICE GENERALE	3.882.000		3.882.000	3.753.000	3.732.186	3.534.643	3.534.643	3.485.813	
5102					AUTORITATI PUBLICE SI ACTIUNI EXTERNE	3.607.000		3.607.000	3.488.000	3.477.186	3.314.051	3.314.051	3.263.603	
	01				CHELTUIELI CURENTE	3.607.000		3.607.000	3.488.000	3.488.000	3.324.865	3.324.865	3.263.603	
	10				TITLUL I CHELTUIELI DE PERSONAL	2.760.000		2.760.000	2.780.000	2.780.000	2.684.696	2.684.696	2.696.232	
	10	01			Cheltuieli salariale in bani	2.640.000		2.640.000	2.660.000	2.660.000	2.578.086	2.578.086	2.588.692	
	10	01	01		Salarii de baza	2.102.000		2.102.000	2.112.000	2.112.000	2.104.734	2.104.734	2.112.938	
	10	01	05		Sporuri pentru conditii de munca	192.000		192.000	192.000	192.000	176.228	176.228	187.576	
	10	01	12		Indemnizatii platite unor persoane din afara unitatii	174.500		174.500	174.500	174.500	162.755	162.755	163.973	
	10	01	17		Indemnizatii de hrana	150.500		150.500	150.500	150.500	113.620	113.620	124.100	
	10	01	30		Alte drepturi salariale in bani	21.000		21.000	31.000	31.000	20.719	20.719	105	
	10	02			Cheltuieli salariale in natura	55.000		55.000	55.000	55.000	49.300	49.300	49.300	
	10	02	06		Vouchere de vacanta	55.000		55.000	55.000	55.000	49.300	49.300	49.300	
	10	03			Contributii	65.000		65.000	65.000	65.000	57.310	57.310	58.240	
	10	03	07		Contributia asiguratorie pentru munca	65.000		65.000	65.000	65.000	57.310	57.310	58.240	

Capi- tol	Sub- capi- tol	Pa- ra- graf	Gru- pa / Titlu	Ar- ti- col	Ali- ne- at	Denumire indicator	Credite de angajament		Credite bugetare		Angajamente bugtare	Angajamente legale	Plati efectuate	Angajamente legale de platit	Cheltuieli efective
							initiale	definitive	initiale	definitive					
A						B	1	2	3	4	5	6	7	8=6-7	9
			85	01		Plati efectuate in anii precedenti si recuperate in anul curent					-10.814	-10.814	-10.814		
			85	01	01	Plati efectuate in anii precedenti si recuperate in anul curent (SI)					-10.814	-10.814	-10.814		
5402						ALTE SERVICII PUBLICE GENERALE					207.000	178.077	178.077		179.695
			01			CHELTUIELI CURENTE				217.000	207.000	178.077	178.077		179.695
			10			TITLUL I CHELTUIELI DE PERSONAL				179.000	179.000	161.206	161.206		162.356
			10	01		Cheltuieli salariale in bani				170.500	170.500	153.442	153.442		154.523
			10	01	01	Salarii de baza				132.500	132.500	126.105	126.105		125.553
			10	01	05	Sporuri pentru conditii de munca				17.000	17.000	14.905	14.905		15.937
			10	01	17	Indemnizatii de hrana				14.000	14.000	9.509	9.509		10.463
			10	01	30	Alte drepturi salariale in bani				7.000	7.000	2.923	2.923		2.575
			10	02		Cheltuieli salariale in natura				4.500	4.500	4.350	4.350		4.350
			10	02	06	Vouchere de vacanta				4.500	4.500	4.350	4.350		4.350
			10	03		Contributii				4.000	4.000	3.414	3.414		3.478
			10	03	07	Contributia asiguratorie pentru munca				4.000	4.000	3.414	3.414		3.478
			20			TITLUL II BUNURI SI SERVICII				4.000	4.000	3.414	3.414		3.478
			20	01		Bunuri si servicii				38.000	28.000	16.871	16.871		17.339
			20	01	01	Furnituri de birou				26.500	26.500	15.913	15.913		14.553
			20	01	02	Materiale pentru curatenie				8.000	8.000	7.992	7.992		6.632
			20	01	08	Posta, telecomunicatii, radio, tv, internet				4.000	4.000	1.295	1.295		1.295
			20	01	09	Materiale si prestari de servicii cu caracter functional				6.000	6.000	5.121	5.121		5.121
			20	01	30	Alte bunuri si servicii pentru intretinere si functionare				4.500	4.500	1.505	1.505		1.505
			20	05		Bunuri de natura obiectelor de inventar				4.000	4.000				1.828
			20	05	30	Alte obiecte de inventar				4.000	4.000				1.828

Capi- tol	Sub- capi- tol	Pa- ra- graf	Gr- pa / Titlu col	Al- ne- at	Denumire indicator	Credite de angajament		Credite bugetare		Angajamente legale	Plati efectuate	Angajamente legale de platit	Cheltuieli efective	
						initiale	definitive	initiale	definitive					
A					B	1	2	3	4	5	6	7	8=6-7	9
	20	06			Deplasari, detasari, transferari	1.500		1.500	1.500	1.500	958	958	958	
	20	06	01		Deplasari interne, detasari, transferari	1.500		1.500	1.500	1.500	958	958	958	
	20	13			Pregatire profesionala	10.000		10.000	10.000					
	50				TITLUL V FONDURI DE REZERVA	10.000		10.000	10.000					
	50	04			Fond de rezerva bugetara la dispozitia autoritatilor locale	10.000		10.000	10.000					
5502					TRANZACTII PRIVIND DATORIA PUBLICA SI IMPRUMUTURI	48.000		48.000	48.000	48.000	42.515	42.515	42.515	
	01				CHELTUIELI CURENTE	48.000		48.000	48.000	48.000	42.515	42.515	42.515	
	30				TITLUL III DOBANZI	48.000		48.000	48.000	48.000	42.515	42.515	42.515	
	30	03			Alte dobanzi	48.000		48.000	48.000	48.000	42.515	42.515	42.515	
	30	03	02		Dobanda datorata trezoreriei statului	48.000		48.000	48.000	48.000	42.515	42.515	42.515	
6000	02				Partea II-a APARARE, ORDINE PUBLICA SI SIGURANTA NATIONALA	271.000		271.000	241.000	241.000	206.035	206.035	212.096	
6102					ORDINE PUBLICA SI SIGURANTA NATIONALA	271.000		271.000	241.000	241.000	206.035	206.035	212.096	
	01				CHELTUIELI CURENTE	271.000		271.000	241.000	241.000	206.035	206.035	212.096	
	10				TITLUL I CHELTUIELI DE PERSONAL	211.000		211.000	211.000	211.000	192.831	192.831	195.434	
	10	01			Cheltuieli salariale in bani	175.700		175.700	175.700	175.700	162.745	162.745	164.976	
	10	01	01		Salarii de baza	170.100		170.100	170.100	170.100	162.122	162.122	164.353	
	10	01	30		Alte drepturi salariale in bani	5.600		5.600	5.600	5.600	623	623	623	
	10	02			Cheltuieli salariale in natura	29.800		29.800	29.800	29.800	26.475	26.475	26.750	
	10	02	02		Norme de hrana	24.000		24.000	24.000	24.000	20.675	20.675	20.950	
	10	02	06		Vouchere de vacanta	5.800		5.800	5.800	5.800	5.800	5.800	5.800	
	10	03			Contributii	5.500		5.500	5.500	5.500	3.611	3.611	3.708	
	10	03	07		Contributia asiguratorie pentru munca	5.500		5.500	5.500	5.500	3.611	3.611	3.708	
	20				TITLUL II BUNURI SI SERVICII	60.000		60.000	30.000	30.000	13.204	13.204	16.662	
	20	05			Bunuri de natura obiectelor de inventar	8.000		8.000	8.000	8.000	6.478	6.478	9.936	
	20	05	01		Uniforme si echipament	8.000		8.000	8.000	8.000	6.478	6.478	9.936	

Capi- tol	Sub- capi- tol	Pa- ra- graf	Ar- ti- col	Ali- ne- at	Denumire indicator	Credite de angajament		Credite bugetare		Angajamente bugetare	Angajamente legale	Plati efectuate	Angajamente legale de platit	Cheltuieli efective
						initiale	definitive	initiale	definitive					
A					B	1	2	3	4	5	6	7	8=6-7	9
					documentate				2.000	2.000	591	591		45
	20	13			Pregatire profesionala				8.000	8.000	7.995	7.995		7.995
	20	14			Protectia muncii				2.000	2.000				192
	20	30			Alte cheltuieli				80.000	80.000	76.472	76.472		76.195
	20	30			Alte cheltuieli cu bunuri si servicii				80.000	80.000	76.472	76.472		76.195
	57				TITLUL VIII ASISTENTA SOCIALA				49.000	49.000	43.735	43.735		43.735
	57	02			Ajutoare sociale				40.000	40.000	43.735	43.735		43.735
	57	02	01		Ajutoare sociale in numerar				20.000	29.000	28.085	28.085		28.085
	57	02	03		Tichete de cresa si tichete sociale pentru gradinita				20.000	20.000	15.650	15.650		15.650
	59				TITLUL XI ALTE CHELTUIELI				20.000	30.000	19.688	19.688		19.688
	59	01			Burse				20.000	30.000	19.688	19.688		19.688
	84				PLATI EFECTUATE IN ANII PRECEDENTI SI RECUPERATE IN ANUL CURENT					-1.524	-1.524	-1.524		
	85				Titlul XIX PLATI EFECTUATE IN ANII PRECEDENTI SI RECUPERATE IN ANUL CURENT					-1.524	-1.524	-1.524		
	85	01			Plati efectuate in anii precedenti si recuperate in anul curent					-1.524	-1.524	-1.524		
	85	01	01		Plati efectuate in anii precedenti si recuperate in anul curent (SF)					-1.524	-1.524	-1.524		
6602					SANATA TE				125.000	125.000	84.146	84.146		84.501
	01				CHELTUIELI CURENTE				125.000	125.000	84.146	84.146		84.501
	10				TITLUL I CHELTUIELI DE PERSONAL				74.000	74.000	65.916	65.916		66.271
	10	01			Cheltuieli salariale in bani				69.800	69.800	63.046	63.046		63.393
	10	01	01		Salarii de baza				60.000	60.000	57.198	57.198		57.198
	10	01	05		Sporuri pentru conditii de munca				4.000	4.000	2.514	2.514		2.514
	10	01	17		Indemnizatii de hrana				4.400	4.400	3.334	3.334		3.681

Capi- tol	Sub- capi- tol	Pa- ra- gra- ful	Ar- ti- col	Ali- ne- at	Denumire indicator	Credite de angajament		Credite bugetare		Angajamente bugetare	Angajamente legale	Plati efectuate	Angajamente legale de platit	Cheltuieli efective	
						initiale	definitive	initiale	definitive						
A					B		1	2	3	4	5	6	7	8=6-7	9
	10	01	30		Alte drepturi salariale in bani			1.400	1.400	1.400	1.400				
	10	02			Cheltuieli salariale in natura			1.500	1.500	1.500	1.450	1.450	1.450	1.450	1.450
	10	02	06		Vouchere de vacanta			1.500	1.500	1.500	1.450	1.450	1.450	1.450	1.450
	10	03			Contributii			2.700	2.700	2.700	1.420	1.420	1.420	1.420	1.428
	10	03	07		Contributia asiguratorie pentru munca			2.700	2.700	2.700	1.420	1.420	1.420	1.420	1.428
	20				TITLUL II BUNURI SI SERVICII			51.000	51.000	51.000	18.230	18.230	18.230	18.230	18.230
	20	01			Bunuri si servicii			50.000	50.000	50.000	17.331	17.331	17.331	17.331	17.331
	20	01	02		Materiale pentru curatenie			9.000	9.000	9.000	6.577	6.577	6.577	6.577	6.577
	20	01	03		Incalzit, iluminat si forta motrica			24.000	24.000	24.000	9.565	9.565	9.565	9.565	9.565
	20	01	04		Apa, canal si salubritate			5.000	5.000	5.000					
	20	01	09		Materiale si prestari de servicii cu caracter functional			4.000	4.000	4.000	1.189	1.189	1.189	1.189	1.189
	20	01	30		Alte bunuri si servicii pentru intretinere si functionare			8.000	8.000	8.000					
	20	06			Deplasari, detasari, transferari			1.000	1.000	1.000	899	899	899	899	899
	20	06	01		Deplasari interne, detasari, transferari			1.000	1.000	1.000	899	899	899	899	899
6702					CULTURA, RECREERE SI RELIGIE			331.000	273.000	273.000	248.318	248.318	248.318	248.318	225.741
	01				CHELTUIELI CURENTE			331.000	273.000	273.000	248.318	248.318	248.318	248.318	225.741
	10				TITLUL I CHELTUIELI DE PERSONAL			61.000	61.000	61.000	53.084	53.084	53.084	53.084	54.061
	10	01			Cheltuieli salariale in bani			57.000	57.000	57.000	50.501	50.501	50.501	50.501	51.456
	10	01	01		Salarii de baza			45.000	45.000	45.000	41.613	41.613	41.613	41.613	41.974
	10	01	05		Sporuri pentru conditii de munca			6.600	6.600	6.600	5.379	5.379	5.379	5.379	5.678
	10	01	17		Indemnitzatii de hrana			4.400	4.400	4.400	3.509	3.509	3.509	3.509	3.804
	10	01	30		Alte drepturi salariale in bani			1.000	1.000	1.000					
	10	02			Cheltuieli salariale in natura			1.500	1.500	1.500	1.450	1.450	1.450	1.450	1.450
	10	02	06		Vouchere de vacanta			1.500	1.500	1.500	1.450	1.450	1.450	1.450	1.450
	10	03			Contributii			2.500	2.500	2.500	1.133	1.133	1.133	1.133	1.155
	10	03	07		Contributia asiguratorie pentru munca			2.500	2.500	2.500	1.133	1.133	1.133	1.133	1.155

Capi- tol	Sub- capi- tol	Pa- ra- graf	Gru- pa / Titlu	Ar- ti- col	Ali- ne- at	Denumire indicator	Credite de angajament		Credite bugetare		Angajamente bugetare	Angajamente legale	Plati efectuate	Angajamente legale de platit	Cheltuieli efective
							initiale	definitive	initiale	definitive					
A							1	2	3	4	5	6	7	8=6-7	9
B															
20			20	01		TITLUL II BUNURI SI SERVICII									
			20	01	01	Bunuri si servicii	120.000		62.000	62.000	45.234	45.234	45.234	21.680	
			20	01	01	Furnituri de birou	58.500		25.000	25.000	12.425	12.425	12.425	12.425	
			20	01	02	Materiale pentru curatenie	4.000								
			20	01	03	Incalzit, iluminat si forta motrica	12.000		8.000	8.000	8.000	7.566	7.566	7.566	
			20	01	09	Materiale si prestari de servicii cu caracter functional	20.000		12.000	12.000	12.000	3.977	3.977	3.977	
			20	01	30	Alte bunuri si servicii pentru intretinere si functionare	9.500		5.000	5.000	5.000	882	882	882	
			20	05		Bunuri de natura obiectelor de inventar	13.000								
			20	05	30	Alte obiecte de inventar	30.000		13.000	13.000	13.000	12.025	12.025	12.025	
			20	06		Deplasari, detasari, transferari	30.000		13.000	13.000	13.000	12.025	12.025	12.025	
			20	06	01	Deplasari interne, detasari, transferari	1.000		1.000	1.000	1.000	328	328	328	
			20	11		Carti, publicatii si materiale documentare	1.000		1.000	1.000	1.000	328	328	328	
			20	30		Alte cheltuieli	5.500								
			20	30	30	Alte cheltuieli cu bunuri si servicii	25.000		23.000	23.000	23.000	20.456	20.456	20.456	
			59			TITLUL XI ALTE CHELTUIELI	25.000		23.000	23.000	23.000	20.456	20.456	20.456	
			59	11		Asociatii si fundatii	150.000		150.000	150.000	150.000	150.000	150.000	150.000	
			59	12		Sustinerea cultelor	80.000		80.000	80.000	80.000	80.000	80.000	80.000	
			01			ASIGURARI SI ASISTENTA SOCIALA	70.000		70.000	70.000	70.000	70.000	70.000	70.000	
			10			CHELTUIELI CURENTE	606.000		616.000	616.000	616.000	545.015	545.015	545.015	
			10	01		TITLUL I CHELTUIELI DE PERSONAL	606.000		616.000	616.000	616.000	545.015	545.015	545.015	
			10	01	01	Cheltuieli salariale in bani	346.000		352.000	352.000	352.000	330.762	330.762	330.762	
			10	01	01	Salarii de baza	320.500		326.500	326.500	326.500	308.698	308.698	308.698	
			10	01	17	Indemnizatii de hrana	278.000		284.000	284.000	284.000	271.368	271.368	271.368	
			10	02		Cheltuieli salariale in natura	42.500		42.500	42.500	42.500	37.330	37.330	37.330	
			10	02	06	Vouchere de vacanta	18.000		18.000	18.000	18.000	15.100	15.100	15.100	
			10	02	06	Vouchere de vacanta	18.000		18.000	18.000	18.000	15.100	15.100	15.100	

Capi- tol	Sub- capitol	Pa- ra- gra- ful	Ar- ti- col	Al- ne- at	Denumire indicator	Credite de angajament		Credite bugetare		Angajamente bugetare	Angajamente legale	Plati efectuate	Angajamente legale de platit	Cheltuieli efective
						initiale	definitive	initiale	definitive					
A					B									
					1	2	3	4	5	6	7	8=6-7	9	
		10	03		Contributii			7.500	7.500	7.500	6.964	6.964	6.964	7.406
		10	03	07	Contributia asiguratorie pentru munca			7.500	7.500	7.500	6.964	6.964	6.964	7.406
		57			TITLUL VIII ASISTENTA SOCIALA			260.000	264.000	264.000	214.253	214.253	214.253	214.833
		57	02		Ajutoare sociale			260.000	264.000	264.000	214.253	214.253	214.253	214.833
		57	02	01	Ajutoare sociale in numerar			260.000	264.000	264.000	214.253	214.253	214.253	214.833
7000	02				Partea IV-a SERVICII SI DEZVOLTARE									
					PUBLICA, LOCUINTE, MEDIU SI APE			749.000	707.000	707.000	586.503	586.503	586.503	533.650
7002					LOCUINTE, SERVICII SI DEZVOLTARE PUBLICA			509.000	541.000	541.000	455.012	455.012	455.012	402.159
		01			CHELTUIELI CURENTE			509.000	541.000	541.000	455.012	455.012	455.012	402.159
		20			TITLUL II BUNURI SI SERVICII			509.000	541.000	541.000	455.012	455.012	455.012	402.159
		20	01		Bunuri si servicii			389.000	300.000	300.000	273.484	273.484	273.484	246.010
		20	01	02	Materiale pentru curatenie			24.000	10.000	10.000	6.346	6.346	6.346	6.346
		20	01	03	Incalzit, iluminat si forta motrica			260.000	185.000	185.000	182.741	182.741	182.741	162.263
		20	01	04	Apa, canal si salubritate			6.000	6.000	6.000	5.939	5.939	5.939	5.939
		20	01	05	Carburanti si lubrifianti			8.000	8.000	8.000				
		20	01	06	Piese de schimb			23.000	23.000	23.000	22.985	22.985	22.985	15.989
		20	01	09	Materiale si prestari de servicii cu caracter functional			28.000	28.000	28.000	23.234	23.234	23.234	23.234
		20	01	30	Alte bunuri si servicii pentru intretinere si functionare			40.000	40.000	40.000	32.239	32.239	32.239	32.239
		20	05		Bunuri de natura obiectelor de inventar									14.972
		20	05	30	Alte obiecte de inventar									14.972
		20	30		Alte cheltuieli			120.000	241.000	241.000	181.528	181.528	181.528	141.177
		20	30	30	Alte cheltuieli cu bunuri si servicii			120.000	241.000	241.000	181.528	181.528	181.528	141.177
7402					PROTECTIA MEDIULUI			240.000	166.000	166.000	131.491	131.491	131.491	131.491
		01			CHELTUIELI CURENTE			240.000	166.000	166.000	131.491	131.491	131.491	131.491
		20			TITLUL II BUNURI SI SERVICII			240.000	166.000	166.000	131.491	131.491	131.491	131.491
		20	01		Bunuri si servicii			240.000	166.000	166.000	131.491	131.491	131.491	131.491

Capi- tol	Sub- capitol	Pa- ra- graf	Gru- pa / Titlu	Ar- ti- col	Ali- ne- at	Denumire indicator	Credite de angajament		Credite bugetare		Angajamente legale	Plati efectuate	Angajamente legale de platit	Cheltuieli efective	
							initiale	definitive	initiale	definitive					
A							1	2	3	4	5	6	7	8=6-7	9
B															
8000	02	20	01	04		Apa, canal si salubritate			240.000	166.000	166.000	131.491	131.491	131.491	131.491
8402						Partea V-a ACTIUNI ECONOMICE			203.000	274.000	274.000	128.242	128.242	128.242	96.992
						TRANSPORTURI			203.000	274.000	274.000	128.242	128.242	128.242	96.992
			01			CHELTUIELI CURENTE			203.000	274.000	274.000	128.242	128.242	128.242	96.992
			20			TITLUL II BUNURI SI SERVICII			203.000	274.000	274.000	128.242	128.242	128.242	96.992
			20	01		Bunuri si servicii			133.000	134.000	134.000	116.937	116.937	116.937	85.687
			20	01	05	Carburanti si lubrifianti			113.000	84.000	84.000	75.100	75.100	75.100	43.850
			20	01	06	Piese de schimb			20.000	50.000	50.000	41.837	41.837	41.837	41.837
9902	96		20	02		Reparatii curente			70.000	140.000	140.000	11.305	11.305	11.305	11.305
						excedent/deficit sect funct						540.494	540.494		

Conducatorul institutiei,

Gloria Achion

Conducatorul compartimentului
financiar-contabil

Horia Iordache



TOTAL JUDET

CONTUL DE EXECUTIE AL BUGETULUI LOCAL - CHELTUIELI
SECTIUNEA DE DEZVOLTARE
31.12.2019

Capi- tol	Sub- capitol	Pa- ra- gra- ful	Gru- pa / Titlu	Ar- ti- col	Ali- ne- at	Denumire indicator	Credite de angajament		Credite bugetare		Angajamente legale	Plati efectuate	Angajamente legale de platit	Cheltuieli efective		
							initiale	definitive	initiale	definitive						
A						B	1	2	3	4	5	6	7	8=6-7	9	
5002						TOTAL CHELTUIELI										284.373
	01					CHELTUIELI CURENTE		125.000	1.276.000	5.375.000	5.222.792	4.669.042	4.669.042			284.373
	55					TITLUL VII ALTE TRANSFERURI		125.000	125.000	322.000	322.000	311.517	311.517			
	58					TITLUL X PROIECTE CU FINANTARE DIN FONDURI EXTERNE NERAMBURSABILE				10.000	10.000					
	70					CADRULUI FINANCIAR 2014-2020			125.000	312.000	312.000	311.517	311.517			
	71					CHELTUIELI DE CAPITAL			991.000	4.893.000	4.893.000	4.354.195	4.354.195			284.373
	79					TITLUL XIII ACTIVE NEFINANCIARE OPERATIUNI FINANCIARE			991.000	4.893.000	4.893.000	4.354.195	4.354.195			284.373
	81					TITLUL XVII RAMBURSARI DE CREDITE			160.000	160.000	160.000	155.538	155.538			
	84					PLATI EFECTUATE IN ANII PRECEDENTI SI RECUPERATE IN ANUL CURENT			160.000	160.000	160.000	155.538	155.538			
	85					Titlul XIX PLATI EFECTUATE IN ANII PRECEDENTI SI RECUPERATE IN ANUL CURENT					-152.208	-152.208	-152.208			
5100	02					Partea I-a SERVICII PUBLICE GENERALE					-152.208	-152.208	-152.208			137.558
5102						AUTORITATI PUBLICE SI ACTIUNI EXTERNE			160.000	160.000	7.792	3.330	3.330			137.558
	70					CHELTUIELI DE CAPITAL			160.000	160.000	7.792	3.330	3.330			137.558
	71					TITLUL XIII ACTIVE NEFINANCIARE										137.558
	71	01				Active fixe										137.558
	71	01	01			Constructii										137.558
	71	01	02			Masini, echipamente si mijloace de transport										7.868
	71	01	03			Mobilier, aparatura biroasca si alte active corporale										96.345
	71	01	30			Alte active fixe (inclusiv reparatii capitale)										17.884
	79					OPERATIUNI FINANCIARE			160.000	160.000	160.000	155.538	155.538			15.463

Capi- tol	Sub- capi- tol	Pa- ra- gra- ful	Gru- pa / Titlu	Ar- ti- col	Ali- ne- at	Denumire indicator	Credite de angajament		Credite bugetare		Angajamente legale	Plati efectuate	Angajamente legale de platit	Cheltuieli efective	
							initiale	definitive	initiale	definitive					
A						B	1	2	3	4	5	6	7	8=6-7	9
		81				TITLUL XVII RAMBURSARI DE CREDITE			160.000	160.000	160.000	155.538	155.538		
		81	04			Rambursarea imprumuturilor contractate pentru finantarea proiectelor cu finantare UE			160.000	160.000	160.000	155.538	155.538		
		84				PLATI EFECTUATE IN ANII PRECEDENTI SI RECUPERATE IN ANUL CURENT					-152.208	-152.208			
		85				Titlul XIX PLATI EFECTUATE IN ANII PRECEDENTI SI RECUPERATE IN ANUL CURENT					-152.208	-152.208			
		85	01			Plati efectuate in anii precedenti si recuperate in anul curent					-152.208	-152.208			
		85	01	02		Plati efectuate in anii precedenti si recuperate in anul curent (SD)					-152.208	-152.208			
6500	02					Partea III-a CHELTUIELI SOCIAL-CULTURALE	125.000		365.000	552.000	552.000	551.401	551.401		120.635
6502						INVATAMANT									464
		70				CHELTUIELI DE CAPITAL									464
		71				TITLUL XIII ACTIVE NEFINANCIARE									464
		71	01			Active fixe									464
		71	01	02		Masini, echipamente si mijloace de transport									464
6702		01				CULTURA, RECREERE SI RELIGIE	125.000		365.000	552.000	552.000	551.401	551.401		464
		58				CHELTUIELI CURENTE	125.000		125.000	312.000	312.000	311.517	311.517		120.171
		58				TITLUL X PROIECTE CU FINANTARE DIN FONDURI EXTERNE NERAMBURSABILE	125.000		125.000	312.000	312.000	311.517	311.517		
		58	04			CADRULUI FINANCIAR 2014-2020									
		58	04			Programe din Fondul European Agricol de Dezvoltare Rurala (FEADR)	125.000		125.000	312.000	312.000	311.517	311.517		
		58	04	02		Finantarea externa nerambursabila	125.000		125.000	312.000	312.000	311.517	311.517		

Capi- tol	Sub- capi- tol	Pa- ra- graf	Atr- ti- col	Al- ne- at	Denumire indicator	Credite de angajament		Credite bugetare		Angajamente bugetare	Angajamente legale	Plati efectuate	Angajamente legale de platit	Cheltuieli efective
						initiale	definitive	initiale	definitive					
A					B	1	2	3	4	5	6	7	8=6-7	9
		70			CHELTUIELI DE CAPITAL			240.000	240.000	240.000	239.884	239.884	239.884	120.171
		71			TITLUL XIII ACTIVE NEFINANCIARE			240.000	240.000	240.000	239.884	239.884	239.884	120.171
		71	01		Active fixe			240.000	240.000	240.000	239.884	239.884	239.884	120.171
		71	01	01	Constructii			120.000	120.000	120.000	119.982	119.982	119.982	120.171
		71	01	30	Alte active fixe (inclusiv reparatii capitale)			120.000	120.000	120.000	119.902	119.902	119.902	120.171
7000	02				Partea IV-a SERVICII SI DEZVOLTARE PUBLICA, LOCUINTE, MEDIU SI APE			185.000	181.000	181.000	151.936	151.936	151.936	26.180
7002					LOCUINTE, SERVICII SI DEZVOLTARE PUBLICA			185.000	181.000	181.000	151.936	151.936	151.936	26.180
		01			CHELTUIELI CURENTE			10.000	10.000	10.000				
		55			TITLUL VII ALTE TRANSFERURI			10.000	10.000	10.000				
		55	01		A. Transferuri interne			10.000	10.000	10.000				
		55	01	42	Transferuri din bugetul local catre asociatiile de dezvoltare intercomuni- tate			10.000	10.000	10.000				
		70			CHELTUIELI DE CAPITAL			185.000	171.000	171.000	151.936	151.936	151.936	26.180
		71			TITLUL XIII ACTIVE NEFINANCIARE			185.000	171.000	171.000	151.936	151.936	151.936	26.180
		71	01		Active fixe			185.000	171.000	171.000	151.936	151.936	151.936	26.180
		71	01	30	Alte active fixe (inclusiv reparatii capitale)			185.000	171.000	171.000	151.936	151.936	151.936	26.180
8000	02				Partea V-a ACTIUNI ECONOMICE			566.000	4.482.000	4.482.000	3.962.375	3.962.375	3.962.375	
8402					TRANSPORTURI			566.000	4.482.000	4.482.000	3.962.375	3.962.375	3.962.375	
		70			CHELTUIELI DE CAPITAL			566.000	4.482.000	4.482.000	3.962.375	3.962.375	3.962.375	
		71			TITLUL XIII ACTIVE NEFINANCIARE			566.000	4.482.000	4.482.000	3.962.375	3.962.375	3.962.375	
		71	01		Active fixe			566.000	4.482.000	4.482.000	3.962.375	3.962.375	3.962.375	
		71	01	01	Constructii			316.000	4.029.000	4.029.000	3.721.776	3.721.776	3.721.776	
		71	01	30	Alte active fixe (inclusiv reparatii capitale)			250.000	453.000	453.000	240.599	240.599	240.599	

Pag. 4 - lei-

Capi- tol	Sub- capi- tol	Pa- ra- graf	Pa- ru- pa / Titlu	Ar- ti- col	Ali- ne- at	Denumire indicator	Credite de angajament		Credite bugetare		Angajamente legale	Plati efectuate	Angajamente legale de platit	Cheltuieli efective	
							initiale	definitive	initiale	definitive					
						B	1	2	3	4	5	6	7	8=6-7	9
9902	97					excedent/deficit sect dezv			-71.000	-71.000			2.497		


Conducatorul institutiei,

Clăveu Adrian



Conducatorul compartimentului
financiar-contabil

*Stiu Madisandona
Kellan*



TOTAL JUDET

CONTUL DE EXECUTIE AL INSTITUTIILOR PUBLICE FINANTATE
DIN VENITURI PROPRII SI SUBVENTII DIN BUGETUL LOCAL - VENITURI
31.12.2019

Pag. 1 -lei-

Capi- tol	Sub- capi- tol	Pa- ra- gra- ful	Gr- pa/ Titlu	Ali- ne- at	Denumire indicator	Prevederi bugetare initiale	Prevederi bugetare definitive	Drepturi constatate			Incasari realizate	Singeri pe alte cai decat incasari	Drepturi constatate de incasat
								Total, din care:	din anii precedenti	din anul curent			
A					B	1	2	3=4+5	4	5	6	7	8=3-6-7
0001					TOTAL VENITURI-VENITURI PROPRII.SUBVENTII	58.000	58.000	52.036		52.036	52.036		
0002	10				I. VENITURI CURENTE	58.000	58.000	52.036		52.036	52.036		
2900	10				C. VENITURI NEFISCALE	58.000	58.000	52.036		52.036	52.036		
3000	10				C1. VENITURI DIN PROPRIETATE VENITURI DIN PROPRIETATE	2.000	2.000	2.592		2.592	2.592		
3010	05				VENITURI DIN PROPRIETATE Venituri din concesiuni si inchirieri	2.000	2.000	2.592		2.592	2.592		
				30	Alte venituri din concesiuni si inchirieri de catre institutiile publice	2.000	2.000	2.592		2.592	2.592		
3300	10				C2. VANZARI DE BUNURI SI SERVICII VENITURI DIN PRESTARI DE SERVICII SI ALTE ACTIVITATI	56.000	56.000	49.444		49.444	49.444		
3310					VENITURI DIN PRESTARI DE SERVICII SI ALTE ACTIVITATI	56.000	56.000	49.444		49.444	49.444		
3310	08				Venituri din prestari de servicii	56.000	56.000	49.444		49.444	49.444		



*Consilierul institutiei
Glauciu Adrian*

*Contabilitate
Titlu bugetar
M.A.*

TOTAL JUDET

CONTUL DE EXECUTIE AL INSTITUTIILOR PUBLICE FINANTATE
DIN VENITURI PROPRII SI SUBVENTII DIN BUGETUL LOCAL - VENITURI
SECTIUNEA DE FUNCTIONARE
31.12.2019

Pag. 1 -lei-

Capi- tol	Sub- capi- tol	Pa- ra- gra- ful graf	Ar- ti- col	Ali- ne- at	Denumire indicator	Prevederi bugetare initiale	Prevederi bugetare definitive	Drepturi constatate			Incasari realizate	Stingeri pe alte cai decat incasari	Drepturi constatate de incasat
								Total, din care:	din anii precedenti	din anul curent			
A					B	1	2	3=4+5	4	5	6	7	8=3-6-7
0001	10				TOTAL VENITURI-VENITURI PROPRII,SUBVENTII	58.000	58.000	52.036	52.036	52.036	52.036	7	8=3-6-7
0002					I. VENITURI CURENTE	58.000	58.000	52.036	52.036	52.036	52.036		
2900					C. VENITURI NEFISCALE	58.000	58.000	52.036	52.036	52.036	52.036		
3000					C1. VENITURI DIN PROPRIETATE	2.000	2.000	2.592	2.592	2.592	2.592		
3010	05				VENITURI DIN PROPRIETATE	2.000	2.000	2.592	2.592	2.592	2.592		
					Venituri din concesiuni si inchirieri de catre institutiile publice	2.000	2.000	2.592	2.592	2.592	2.592		
3300	10				C2. VANZARI DE BUNURI SI SERVICII	2.000	2.000	2.592	2.592	2.592	2.592		
3310					VENITURI DIN PRESTARI DE SERVICII SI ALTE ACTIVITATI	56.000	56.000	49.444	49.444	49.444	49.444		
	08				Venituri din prestari de servicii	56.000	56.000	49.444	49.444	49.444	49.444		

Contabilitate
Glasou Administration
12/12/19



[Handwritten signature]

TOTAL JUDET

CONTUL DE EXECUTIE AL INSTITUTIILOR PUBLICE FINANTATE
DIN VENITURI PROPRII SI SUBVENTII DIN BUGETUL LOCAL - CHELTUIELI
31.12.2019

Capi- tol	Sub- pa- ra- graf	Pa- ra- gra- ful	Al- ne- col at	Denumire indicator	Credite de angajament		Credite bugetare		Angajamente bugetare	Angajamente legale	Plati efectuate	Angajamente legale de platit	Cheltuieli efective
					1	2	3	4					
A				B									
5010				TOTAL CHELTUIELI DIN VENITURI PROPRII									
6510				SI SUBVENTII			80.000	80.000	80.000	30.992	30.992		25.441
	04			INVATAMANT			3.000	3.000	3.000				
				Invatamant secundar			3.000	3.000	3.000				
				Invatamant secundar superior			3.000	3.000	3.000				
7010				LOCUINTE, SERVICII SI DEZVOLTARE PUBLICA									3.863
	50			Alte servicii in domeniile locuintelor, serviciilor si dezvoltarii comunale									3.863
8710				ALTE ACTIUNI ECONOMICE			77.000	77.000	77.000	30.992	30.992		21.578
	50			Alte actiuni economice			77.000	77.000	77.000	30.992	30.992		21.578

Conducatorul institutiei
Clăvese Adrian

Contabilitate
Titlu bugetar
M.A.



Capi- tol	Sub- capi- tol	Pa- ra- graf	Gru- pa / Titlu	Ati- ti- col	Ali- ne- at	Denumire indicator	Credite de angajament		Credite bugetare		Angajamente bugetare	Angajamente legale	Plati efectuate	Angajamente legale de platit	Cheltuieli efective
							initiale	definitive	initiale	definitive					
A						B	1	2	3	4	5	6	7	8=6-7	9
	20	05	30			Alte obiecte de inventar			15.000	15.000	15.000	9.972	9.972		
	20	30				Alte cheltuieli			12.000	12.000	12.000	6.537	6.537		6.537
	20	30	30			Alte cheltuieli cu bunuri si servicii			12.000	12.000	12.000	6.537	6.537		6.537
	70					CHELTUIELI DE CAPITAL			21.000	21.000	21.000				
	71					TITLUL XIII ACTIVE NEFINANCIARE			21.000	21.000	21.000				997
	71	01				Active fixe			21.000	21.000	21.000				997
	71	01	01			Constructii			21.000	21.000	21.000				997
	71	01	30			Alte active fixe (inclusiv reparatii capitale)			21.000	21.000	21.000				997

Conducatorul institutiei,

Gheorghe Aroniu

Conducatorul compartimentului
financiar-contabil

Mihai Nedelcu

Mihai

A

TOTAL JUDET

DETALIEREA CHELTUIELILOR
 INSTITUTIIL PUBLICE FINANTATE DIN VENITURI PROPRII
 SI SUBVENTII DIN BUGETUL LOCAL
 SECTIUNEA DE FUNCTIONARE
 31.12.2019

Capi- tol	Sub- capi- tol	Pa- ra- gra- ful	Gru- pa / Titlu col	Ali- ne- at	Denumire indicator	Credite de angajament		Credite bugetare		Angajamente bugetare	Angajamente legale	Plati efectuate	Angajamente legale de platit	Pag. 1 - lei-
						initiale	definitive	initiale	definitive					
						1	2	3	4	5	6	7	8=6-7	9
					B									
5010					TOTAL CHELTUIELI DIN VENITURI PROPRII									
					SI SUBVENTII			59.000	59.000	59.000	30.992	30.992		24.444
	01				CHELTUIELI CURENTE			59.000	59.000	59.000	30.992	30.992		24.444
6510					TITLUL II BUNURI SI SERVICII			59.000	59.000	59.000	30.992	30.992		24.444
					INVATAMANT			3.000	3.000	3.000				
	01				CHELTUIELI CURENTE			3.000	3.000	3.000				
	20				TITLUL II BUNURI SI SERVICII			3.000	3.000	3.000				
	20		30		Alte cheltuieli			3.000	3.000	3.000				
	20		30	30	Alte cheltuieli cu bunuri si servicii			3.000	3.000	3.000				
7010					LOCUINTE, SERVICII SI DEZVOLTARE PUBLICA									
					CHELTUIELI CURENTE									3.863
	01				TITLUL II BUNURI SI SERVICII									3.863
	20				Bunuri de natura obiectelor de inventar									3.863
	20		05		Alte obiecte de inventar									3.863
8710					ALTE ACTIUNI ECONOMICE									
					CHELTUIELI CURENTE			56.000	56.000	56.000	30.992	30.992		20.581
	01				TITLUL II BUNURI SI SERVICII			56.000	56.000	56.000	30.992	30.992		20.581
	20				Bunuri si servicii			29.000	29.000	29.000	14.483	14.483		14.044
	20		01		Materiale pentru curatenie			8.000	8.000	8.000	2.181	2.181		2.181
	20		01	02	Incalzit, iluminat si forta motrica			4.000	4.000	4.000	1.047	1.047		1.047
	20		01	03	Carburanti si lubrifianti			1.000	1.000	1.000				
	20		01	05	Materiale si prestari de servicii cu caracter functional			16.000	16.000	16.000	11.255	11.255		9.866
	20		01	09	Alte bunuri si servicii pentru intretinere si functionare									950
	20		05		Bunuri de natura obiectelor de inventar			15.000	15.000	15.000	9.972	9.972		950
	20		05	30	Alte obiecte de inventar			15.000	15.000	15.000	9.972	9.972		950
	20		30		Alte cheltuieli			12.000	12.000	12.000	6.537	6.537		6.537

Pag. 2 - lei-

Capi- tol	Sub- capi- tol	Pa- ra- graf	Gru- pa / Titlu	Ar- ti- col	Al- ne- at	Denumire indicator	Credite de angajament		Credite bugetare		Angajamente legale	Plati efectuate	Angajamente legale de platit	Cheltuieli efective	
							initiale	definitive	initiale	definitive					
A						B	1	2	3	4	5	6	7	8=6-7	9
9910	96	20	30	30		Alte cheltuieli cu bunuri si servicii excedent/deficit sect funct	12.000		12.000	12.000	12.000	6.537	6.537	6.537	6.537
							-1.000		-1.000			21.044			

Conducatorul institutiei,

Clăușu Adrian

Conducatorul compartimentului
financiar-contabil

*Titia Mediasou din
Lăteșu*



